

TRONG SỐ NÀY

Báo cáo phân tích	2
❖ Thị trường trong ngày	2
❖ Bình luận thị trường	3
Tin tức	4
❖ Tin Thị Trường niêm yết	4
❖ Tin OTC	5
❖ Tin kinh tế tài chính trong nước	5
❖ Tin kinh tế tài chính thế giới	6
Thông kê thị trường	8
❖ Thông kê thị trường niêm yết	8

CÔNG TY CP CHỨNG KHOÁN VINCOM
Trụ sở chính

Tầng 4, tháp B, Vincom City Tower
191 Bà Triệu, Quận Hai Bà Trưng,
Hà Nội, Việt Nam

Tel: +84 4 39742299

Fax: +84 4 39744288

Chi nhánh Hồ Chí Minh

182 Đường Nguyễn Văn Thủ, Quận 1,
TP. Hồ Chí Minh, Việt Nam

Tel: +84 8 38247999

Fax: +84 8 38239188

TRONG SỐ NÀY

- Trong phiên giao dịch hôm nay, các chỉ số chứng khoán Châu Á tăng nhẹ trong khi mở cửa trên TTCK Châu Âu, các chỉ số đồng loạt tăng mạnh trên 1% sau khi hãng bán lẻ quần áo lớn nhất nước Anh: Marks & Spencer thông báo doanh số bán quý 2 của hãng có mức giảm ít nhất trong vòng 2 năm. Đồng thời, tình hình sản xuất của Trung Quốc tăng mạnh trong tháng thứ 4 liên tiếp đã giúp các chỉ số Future của Mỹ tăng mạnh.
- TTCK Việt Nam đang ở trong giai đoạn điều chỉnh của một xu hướng lên dài hạn và diễn biến giảm điểm mạnh của TTCK Mỹ đêm trước đã tạo ra một phiên tranh bán trên TTCK Việt Nam hôm nay.
- Sở điểm hiện tại của VN-Index và HNX-Index là các mức thấp nhất trong một tháng qua và nhiều cổ phiếu đã giảm từ 30-50% so với mức đỉnh tạo được trong giai đoạn giữa tháng 6/2009 như SZL, VKP,.... Riêng với ngành tài chính thì mức giảm là từ 20%-30% như ACB giảm 21,3%, SSI giảm 25,61%, STB giảm 19,4%, PVF giảm 23,3%,..., mức giảm cao và phản ánh sự điều chỉnh quá đà của thị trường sau khi tâm lý lạc quan quá mức của các nhà đầu tư bị dập tắt.
- Thị trường giảm điểm và áp lực bán tăng mạnh đã tạo ra cơ hội rất tốt để khối ngoại gom vào những cổ phiếu mong muốn ở một mức giá hấp dẫn hơn.
- **Trong giai đoạn điều chỉnh hiện nay, VN-Index và Hstc-Index có một chu kỳ là cứ sau 3 ngày giảm liên tiếp sẽ có một đợt phục hồi tạm thời. Thời điểm kế tiếp cho sự phục hồi này được mong đợi sẽ đến vào ngày mai khi VN-Index chạm tới mức 410 điểm.**
- Tin kinh tế trong nước:
 - Lãi suất cơ bản được giữ nguyên.
 - Xăng lên giá 14.200 đồng một lít.
- Tin kinh tế thế giới:
 - George Soros: Kinh tế Mỹ sẽ “dừng rồi tiến”.
 - ADB: Còn nhiều trở ngại cho sự phục hồi kinh tế châu Á.

Thị trường trong ngày

Thị trường chứng khoán quốc tế

Phiên giao dịch cuối cùng của tháng 6/2009 kết thúc với kết quả giảm điểm của các chỉ số chứng khoán Mỹ khi các nhà đầu tư lo ngại với việc chỉ số niềm tin tiêu dùng bất ngờ hạ xuống mức 49,3 điểm từ mức 54,8 điểm trong tháng 5/2009, đồng thời tỷ lệ các khoản nợ quá hạn tăng gấp đôi. Dow Jones giảm 0,97% xuống 8.447,00 điểm, S&P 500 và Nasdaq giảm lần lượt 0,85% và 0,97% xuống 919,32 điểm và 1.835,04 điểm.

Trong phiên giao dịch hôm nay, các chỉ số chứng khoán Châu Á tăng nhẹ trong khi mở cửa trên TTCK Châu Âu, các chỉ số đồng loạt tăng mạnh trên 1% sau khi hãng bán lẻ quần áo lớn nhất nước Anh: Marks&Spencer thông báo doanh số bán quý 2 của hãng có mức giảm ít nhất trong vòng 2 năm. Đồng thời, tình hình sản xuất của Trung Quốc tăng mạnh trong tháng thứ 4 liên tiếp đã giúp các chỉ số Future của Mỹ tăng mạnh.

Thị trường chứng khoán Việt Nam

TTCK Việt Nam đang ở trong giai đoạn điều chỉnh của một xu hướng lên dài hạn và diễn biến giảm điểm mạnh của TTCK Mỹ đêm trước đã tạo ra một phiên tranh bán trên TTCK Việt Nam hôm nay.

Ngay từ những phút giao dịch đầu tiên trên HOSE, đa số các cổ phiếu vốn hoá lớn đồng loạt có giá dự kiến khớp ở mức sàn, dẫn đầu là cổ phiếu ngành tài chính với STB, SSI, PVF, SAM..., kể cả với BVH, cổ phiếu mới chào sàn và có lực cầu lớn trong một số phiên gần đây. Các nhóm cổ phiếu khác tuy có giá dự kiến khớp ở mức sàn nhưng áp lực bán không lớn khi phần lớn các lệnh bán tập trung ở lệnh ATO. Kết thúc đợt một, VN-Index giảm 8,71 điểm và VCB là cổ phiếu có số lượng khớp lớn nhất nhất với trên 4 triệu đơn vị nhưng VCB đã không còn giữ được mức giá trần. Thị trường có một sóng phục hồi tạm thời ngay đầu đợt giao dịch thứ 2 khi lượng bán giá sàn của STB, SSI được khớp hết nhưng điều này không duy trì được lâu, lượng bán giá sàn quay lại tăng mạnh và kéo cả thị trường đi xuống ngày một giảm mạnh hơn. Kết thúc ngày, VN-Index đóng cửa ở mức 430 điểm, giảm 18,29 điểm, tức giảm 4,07%, đây là phiên giao dịch giảm điểm thứ 3 liên tiếp và là phiên giảm mạnh nhất của VN-Index.

Trên sàn HASTC, ACB, BVS, HPC, KLS dẫn dắt đà giảm điểm của HNX-Index, chỉ số này kết thúc ngày ở mức 142,5 điểm, giảm 6,54 điểm, tức giảm 4,38%.

Sổ điểm hiện tại của VN-Index và HNX-Index là các mức thấp nhất trong một tháng qua và nhiều cổ phiếu đã giảm từ 30-50% so với mức đỉnh tạo được trong giai đoạn giữa tháng 6/2009 như SZL, VKP,.... Riêng với ngành tài chính thì mức giảm là từ 20%-30% như ACB giảm 21,3%, SSI giảm 25,61%, STB giảm 19,4%, PVF giảm 23,3%,..., mức giảm cao và phản ánh sự điều chỉnh quá đà của thị trường sau khi tâm lý lạc quan quá mức của các nhà đầu tư bị dập tắt.

Giá cổ phiếu giảm xuống vùng hấp dẫn và NĐTNN tăng mua vào, lôi kéo một bộ phận nhà đầu tư trong nước là nguyên nhân chính làm cho thanh khoản của thị trường tiếp tục được cải thiện. Tổng KLGD khớp lệnh 2 sàn tăng 9,45% đạt 60,7 triệu đơn vị, tương đương 2.212,21 tỷ đồng. Trong đó STB, VCB, ACB là những cổ phiếu được giao dịch nhiều nhất với ít nhất 4,47 triệu đơn vị được trao tay cho mỗi cổ phiếu.

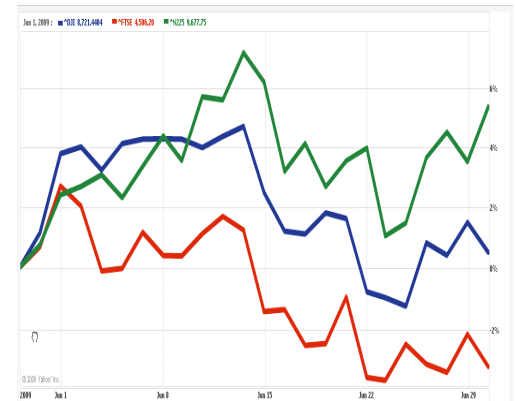
Giao dịch thoả thuận cổ phiếu cũng tăng gấp đôi lên 294,13 tỷ đồng, trong đó của VCB chiếm đến 72,22%. Ngược lại, thời gian gần đây các giao dịch trái phiếu đã thu hẹp đáng kể và hôm nay chỉ còn 97,21 tỷ đồng, một mức giao dịch rất thấp và trong đó NĐTNN đã bán ròng lên đến 47,2 tỷ đồng.

Giao dịch cổ phiếu của NĐTNN

Thị trường giảm điểm và áp lực bán tăng mạnh đã tạo ra cơ hội rất tốt để khối ngoại gom vào những cổ phiếu mong muốn ở một mức giá hấp dẫn hơn.

Hôm nay, các NĐTNN tăng mạnh mua vào cổ phiếu ngành tài chính với BVH, STB, REE bên cạnh PPC, HAG, BCC, HPG,....đưa tổng khối lượng mua ròng tăng 90,5% lên 5,81 triệu đơn vị, tương đương 242,27 tỷ đồng.

Các chỉ số CK chính trên thế giới:



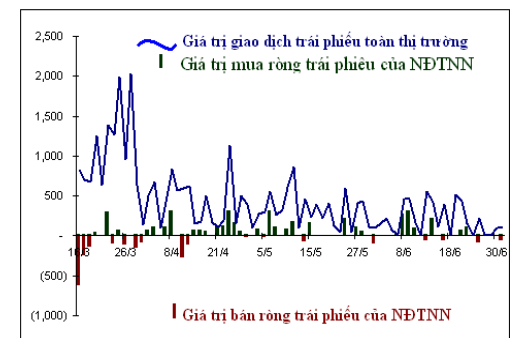
Nguồn: Yahoo ! Finance

Diễn biến trong ngày trên TTCK VN:

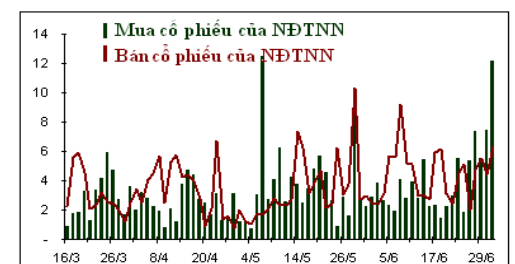


Nguồn: www.phutoan.com.vn

GDTT trái phiếu:



Giao dịch cổ phiếu của NĐTNN:



Bình luận thị trường

TTCK Mỹ: Đường như Dow Jones vượt lên vùng 8.500-8.800 điểm?

TTCK Mỹ đang ở trong giai đoạn tích lũy, tâm lý của thị trường là phân vân chờ đợi những diễn biến tiếp theo và vùng dao động của Dow Jones là 8.200-8.500 điểm.

Hôm nay sẽ có các thông tin về thay đổi việc làm ADP, chi tiêu xây dựng, doanh số nhà chờ bán, chỉ số nguồn cung ISM, doanh số ô tô,...Phản ứng của các chỉ số future chiều nay là tích cực và Dow Jones một lần nữa được mong đợi tăng điểm.

TTCK Việt Nam: Trong giai đoạn điều chỉnh hiện nay, VN-Index và Hsbc-Index có một chu kỳ là cứ sau 3 ngày giảm liên tiếp sẽ có một đợt phục hồi tạm thời. Thời điểm kế tiếp cho sự phục hồi này được mong đợi sẽ đến vào ngày mai khi VN-Index chạm tới mức 410 điểm.



Một số chỉ số Châu Âu lúc 15 giờ

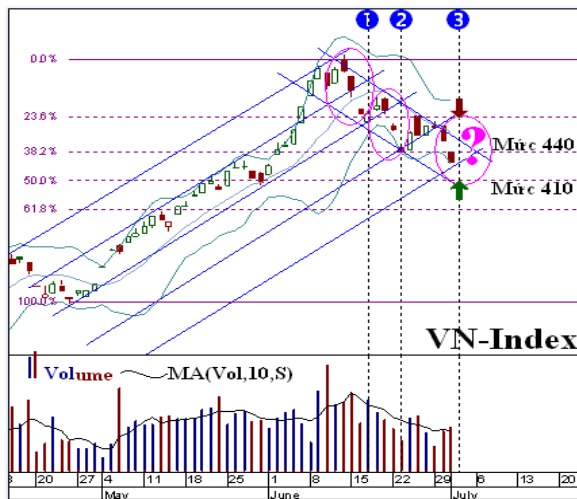
EQUITY INDEXES			
	VALUE	CHANGE	% CHANGE
DJStoxx 600	208.17	2.34	1.14
FTSE 100	4,309.49	60.28	1.42
DAX 30	4,878.65	70.01	1.46
CAC 40	3,193.50	53.06	1.69
FTSE MIB	19,383.89	320.77	1.68

Chỉ số Future của Mỹ lúc 15 giờ

FUTURES			
	VALUE	CHANGE	% CHANGE
Dow	8,442.00	48.00	0.57
S&P 500	921.60	6.10	0.67
NASDAQ 100	1,486.00	9.75	0.66

www.bloomberg.com

Thử thách mức 440 điểm



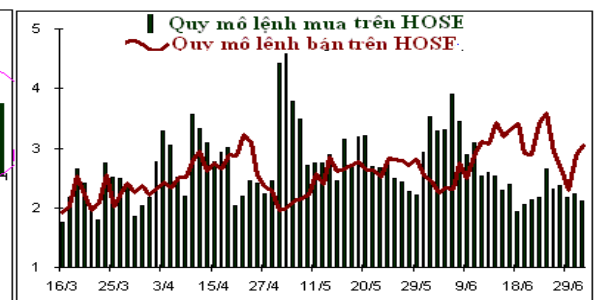
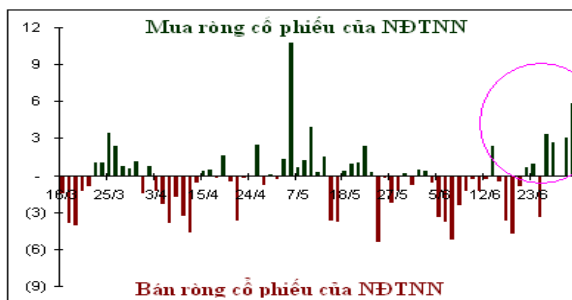
1 17/6/2009

2 23/6/2009

3 2/7/2009

NĐTNN tiếp tục hỗ trợ cho Blue-Chips

Những yếu tố ủng hộ cho điều này là việc TTCK Mỹ có thể tăng điểm trở lại, giá cổ phiếu đã giảm xuống mức hấp dẫn, NĐTNN tăng mua ròng Blue-Chips, KLGD 2 sản liên tiếp tăng lên 2 ngày qua và 410 là mức hỗ trợ mạnh cho VN-Index.



Sau khi đạt đỉnh cao vào 12/6/2009, TTCK Việt Nam bắt đầu điều chỉnh và từ đó đến nay có 2 đợt phục hồi tạm thời với đặc điểm sau:

- Đợt phục hồi thứ nhất kéo dài từ 17/6-19/6/2009: VN-Index chỉ duy trì được sự dao động trong 3 ngày ở trên mức chặn đáy 455.
- Đợt phục hồi thứ 2 kéo dài từ 23/6-30/6/2009: VN-Index duy trì được sự dao động trong 5 ngày ở trên mức chặn đáy 437,44.

Có thể thấy khoảng thời gian duy trì trên mức chặn đáy trong lần phục hồi sau đều tăng lên so với lần phục hồi trước, yếu tố có thể đến từ việc sự thận trọng ngày một gia tăng và áp lực bán ngay lập tức đã giảm dần sau mỗi lần thị trường giảm điểm. Những điều này được mong đợi sẽ còn tiếp tục và nếu phiên chặn đáy ngày mai xảy ra thành công thì khả năng duy trì sóng phục hồi tạm thời được mong đợi sẽ kéo dài hơn 5 ngày. Đây có thể là cơ sở để các nhà đầu tư xem xét mua dò đáy ngày mai đối với cổ phiếu ngành tài chính (STB, SSI), có kết quả kinh doanh dự kiến là tốt trong quý 2 và được NĐTNN hỗ trợ mạnh (DPM, FPT, HPG, PPC,...) nếu những tín hiệu chặn đáy xảy ra: KLGD tăng cao, VN-Index phục hồi vào cuối ngày.

Tin thị trường niêm yết

MÃ CP	TÊN CÔNG TY	NỘI DUNG TÓM LƯỢC
Thực hiện quyền		
VFC	CTCP VINAFCO	- Dự kiến ngày 27/07/2009 công ty sẽ tiến hành trả cổ tức năm 2008 bằng tiền mặt với tỷ lệ 4%/mệnh giá (400 đồng / cổ phiếu) - Ngày giao dịch không hưởng quyền: 07/07/2009.
Giao dịch CP cổ đông nội bộ/ cổ đông lớn		
CNT	CTCP Xây dựng và Kinh doanh Vật tư	Ông Nguyễn Bá Hồng (chồng bà Võ Ngọc Thảo - Trưởng BKS) đã bán 6.900 CP CNT vào ngày 26/06/2009.
TTP	CTCP Bao bì Nhựa Tân Tiến	Từ 03/06/2009 - 22/06/2009 : - Công ty Quản lý Quỹ SSI đã bán 35.650 CP TTP - Quỹ tầm nhìn SSI đã bán 181.680 CP TTP
L10	CTCP Lilama 10	Bà Nguyễn Thị Thu Trang đã mua 1.000 CP L10 từ 08/04/2009 - 30/06/2009
PTC	CTCP Đầu tư và Xây dựng Bưu Điện	Quỹ Đầu Tư Chứng Khoán Bảo Việt đăng ký bán 325.000 CP PTC từ 02/07/2009 - 02/10/2009.
TRA	CTCP Traphaco	Bà Nguyễn Thị Vinh Huệ (vợ ông Nguyễn Huy Văn - Phó Giám Đốc) đăng ký bán 20.000 CP TRA từ 01/07/2009 - 31/07/2009.
SJ1	CTCP Thủy sản số 1	Ông Totsune Tetsuji - Thành viên HĐQT đăng ký bán 60.000 CP SJ1 từ 02/07/2009 - 02/08/2009.
RHC	CTCP Thủy điện Ry Ninh II	Tổng Công ty Sông Đà đăng ký mua 28.960 CP RHC từ 30/06/2009 - 30/07/2009.
MIC	CTCP Kỹ nghệ khoáng sản Quảng Nam	Ông Phạm Khắc Sơn – cổ đông lớn đã bán 55.500 CP MIC vào ngày 08/6/2009.
SGD	CTCP Sách Giáo dục tại TP.HCM	Bà Nguyễn Thị Chung - Giám đốc đã bán 4.600 CP SGD vào ngày 25/6/2009.
Kết quả kinh doanh		
GTA	CTCP Chế biến gỗ Thuận An	Tình hình hoạt động 5 tháng đầu năm: - Doanh thu : 95,4 tỷ đồng đạt 50.5% kế hoạch năm 2009 - Lợi nhuận trước thuế : 4,8 tỷ đồng, đạt 42,4% kế hoạch.
HAS	CTCP Xây lắp Bưu điện Hà Nội	Tình hình thực hiện kế hoạch 6 tháng đầu năm: - Doanh thu thuần: 30.000 tỷ đồng - Lợi nhuận sau thuế: 5.500 tỷ đồng.
Khác		
DMC	CTCP Xuất nhập khẩu Y tế Domesco	Ông Huỳnh Quốc Hùng là người có liên quan với Ông Huỳnh Trung Chánh – Chủ tịch HĐQT của công ty đã bán 3.350 cổ phiếu DMC từ 09/06/2009 - 12/06/2009 nhưng không công bố thông tin.
GMD	CTCP Đại lý Liên hiệp Vận chuyển	Bà Trần Thị Kim Thúy là người có liên quan với Ông Trần Đức Thuận – Thành viên Ban Kiểm soát của công ty đã mua 1.000 cổ phiếu GMD vào ngày 19/06/2009 nhưng không công bố thông tin

Tin OTC

TÊN CÔNG TY	NỘI DUNG TÓM LƯỢC
Hợp ĐHCĐ	
CTCP Tập đoàn Mai Linh	Theo kế hoạch năm 2008, Mai Linh sẽ chia cổ phiếu thưởng cho cổ đông hiện hữu tỷ lệ 3 cổ phiếu cũ thưởng 2 cổ phiếu mới, lấy từ nguồn thặng dư 191 tỷ đồng và 41 tỷ đồng lợi nhuận

để lại. Tuy nhiên, sau khi UBCK xác định Mai Linh không đủ nguồn lợi nhuận 41 tỷ đồng, Mai Linh quyết định chỉ chia cổ phiếu thưởng với tỷ lệ 2:1.

Tin kinh tế - tài chính trong nước

Ngân hàng Việt Nam đứng vững trong khủng hoảng

Trong cuộc khủng hoảng tài chính toàn cầu, hệ thống ngân hàng, định chế tài chính nước ngoài rung chuyển, tan rã, nhưng các ngân hàng Việt Nam vẫn đứng vững và thậm chí đạt lợi nhuận cao. Theo tiến sĩ Lê Xuân Nghĩa, phó chủ tịch ủy ban Giám sát tài chính quốc gia, về cơ bản là hệ thống ngân hàng Việt Nam vẫn lành mạnh do không ôm phải những khoản nợ xấu như các ngân hàng ở Mỹ, châu Âu, có nhiều ngân hàng còn có được một lượng lớn trái phiếu chính phủ bán tháo ở các nước mà lãi suất chiết khấu lên tới 25%, thời hạn thanh toán thì ngắn, đó thực sự là cơ hội lớn. So với các ngân hàng thế giới, lợi nhuận ròng trên vốn của ngân hàng Việt Nam vẫn 14, 15% chứng tỏ khả năng sinh lời là rất cao, vào loại cao nhất thế giới. Đó là kết quả tài chính hiếm có trong thời điểm này.

Lãi suất cơ bản được giữ nguyên

Quyết định số 1539 của Ngân hàng Nhà nước (NHNN) cho biết từ 01/07 tiếp tục áp dụng mức lãi suất cơ bản bằng VND là 7%/năm. Lãi suất tái cấp vốn đối với các tổ chức tín dụng là 7%/năm, lãi suất tái chiết khấu là 5%/năm, lãi suất cho vay qua đêm trong thanh toán điện tử liên ngân hàng và cho vay bù đắp thiếu hụt trong thanh toán bù trừ của NHNN đối với các ngân hàng là 7%/năm. Như vậy đúng như với dự báo của một số tổ chức gần đây, ngân hàng Nhà nước đã không cần phải nâng lãi suất cơ bản để hút bớt tiền khỏi lưu thông

NHNN chấn chỉnh hoạt động mua bán ngoại tệ

Đề hoạt động mua bán ngoại tệ trên thị trường của các TCTD thực hiện đúng quy định của pháp luật, ngày 01/07/2009, Thống đốc Ngân hàng Nhà nước đã có công văn gửi Tổng Giám đốc các tổ chức tín dụng (TCTD) về việc chấn chỉnh hoạt động mua bán ngoại tệ. Theo công văn vừa ban hành, Thống đốc NHNN yêu cầu các TCTD được phép hoạt động ngoại hối phải thực hiện nghiêm các quy định hiện hành và phải có trách nhiệm rà soát kiểm tra việc thực hiện nội dung nêu trên tại TCTD và chịu trách nhiệm trước pháp luật nếu để xảy ra vi phạm. Cũng tại công văn này, Thống đốc kêu gọi các TCTD, doanh nghiệp phản ánh kịp thời các hiện tượng TCTD, doanh nghiệp thông qua các hình thức để mua bán đôla Mỹ vượt mức tỷ giá trần quy định về đường dây nóng của NHNN .

Xăng lên giá 14.200 đồng một lít

Từ sáng ngày 01/07, các doanh nghiệp đồng loạt niêm yết giá bán mới cho các mặt hàng xăng dầu. Trong đó, xăng tăng thêm 700 đồng mỗi lít, còn các mặt hàng dầu tăng thêm 500-650 đồng. Đây là lần thứ 2 giá bán lẻ xăng dầu được điều chỉnh giá trong vòng chưa đầy một tháng.

Gas tăng giá mạnh từ 1/7

Từ 01/07, một số hãng gas bắt đầu áp dụng giá bán mới, tăng thêm khoảng 2.000 đồng/bình so với giá cũ, nhiều hãng gas còn tăng tiền đặt cọc vỏ bình. Ông Đỗ Trung Thành, Phó phòng kinh doanh gas của Saigon Petro nói, nguyên nhân chính của việc các hãng phải điều chỉnh giá bán lần này là do giá gas trên thế giới đã tăng tới 95 USD/tấn so với giá của tháng 6/2009, lên mức 520 USD/tấn. Ngoài ra, giá gas lần này tăng mạnh còn là do sự chênh lệch giữa USD và VND.

Giá thép tăng: Lợi bất cập hại

Việc nhập khẩu thép cuộn ở ạt từ các nước ASEAN trong thời gian gần đây với giá thấp hơn giá trong nước khiến việc sản xuất, tiêu thụ thép của doanh nghiệp sản xuất thép trong nước gặp nhiều khó khăn. Ông Phạm Chí Cường, Chủ tịch VSA cho rằng, cơ quan chức năng cần kiểm tra chặt chẽ các lô hàng về xuất xứ hàng hóa thép khi nhập khẩu, phải đạt mức nội địa hóa 40% trở lên; đủ công nghệ hai bước mới được hưởng thuế ưu đãi. Nếu thép cuộn nhập khẩu ở ạt làm đình trệ sản xuất trong nước, VSA sẽ cân nhắc tới việc đề nghị các cơ quan chức năng xem xét tăng cường kiểm soát, chỉ cho nhập khẩu số lượng thép cuộn theo hạn ngạch nhất định và vẫn có thể áp mức thuế cao hơn khi sản xuất thép trong nước bị đe dọa.

Tổ chức Diễn đàn đầu tư VN tại New York

Văn phòng Chính phủ vừa có văn bản cho hay Thủ tướng Nguyễn Tấn Dũng đồng ý về chủ trương tổ chức Diễn đàn đầu tư VN tại New York và một số trung tâm kinh tế lớn của Hoa Kỳ, coi đây là một đợt vận động đầu tư quan trọng của VN tại Hoa Kỳ trong năm 2009. Thời gian tổ chức diễn đàn dự kiến vào quý 3, quý 4-2009, nhân dịp lãnh đạo Chính phủ tham dự họp Liên Hiệp Quốc sẽ kết hợp tham gia diễn đàn.

Tin kinh tế - tài chính quốc tế

Toyota bị hạ xếp hạng tín dụng

Fitch đã hạ xếp hạng tín dụng của hãng xe lớn nhất Nhật Toyota, do lo ngại về triển vọng doanh số ngành. Fitch hạ 2 bậc xếp hạng của Toyota xuống A+ từ AA (mức cao thứ năm theo xếp hạng của Fitch). Trong khoảng thời gian 12 tháng kết thúc vào tháng 3/2010, Toyota dự kiến thua lỗ 5,7 tỷ USD. Nếu khả năng trên xảy ra, đây là năm thứ 2 Toyota phải công bố thua lỗ. Xếp hạng tín dụng thấp hơn có thể khiến chi phí vay tiền của Toyota tăng lên. Theo Toyota, doanh số bán xe trên toàn cầu nhiều khả năng giảm 14% xuống 6,5 triệu chiếc trong năm 2009, suy thoái kinh tế khiến nhu cầu ô tô tại thị trường Bắc Mỹ, thị trường lớn nhất của Toyota giảm mạnh.

George Soros: Kinh tế Mỹ sẽ “dừng rồi tiến”

Ông George Soros, một trong những chuyên gia quản lý quỹ hàng đầu thế giới, cho rằng lãi suất cho vay tăng cao sẽ là một cản trở đối với sự phục hồi của nền kinh tế. Tỷ phú George Soros dự đoán kinh tế Mỹ sẽ tạm dừng để tiếp tục tăng trưởng sau đó, nỗi sợ về lạm phát sẽ khiến lãi suất tăng cao và cản trở tăng trưởng. Ông cho rằng: “Ý tưởng thị trường tự điều chỉnh là hết sức sai lầm. Điều chính phủ cần làm là nhận ra họ không thể ngăn được bong bóng mà thay vào đó cố gắng kiểm soát ngăn bóng bong bóng phình to hơn.”

Sản xuất Trung Quốc tăng trưởng 4 tháng liên tiếp

Lĩnh vực sản xuất Trung Quốc tăng trưởng đến tháng thứ 4 liên tiếp nhờ kế hoạch kích cầu của chính phủ và hoạt động tín dụng tăng trưởng nhảy vọt. Chỉ số PMI của lĩnh vực sản xuất Trung Quốc tháng 6/2009 tăng lên mức 53,2 từ mức 53,1 trong tháng 5/2009. Mức trên 50 cho thấy lĩnh vực sản xuất đang tăng trưởng. Thống đốc Ngân hàng Trung ương Trung Quốc, ông Chu Tiểu Xuyên nhận xét kinh tế Trung Quốc có thể tiếp tục tăng trưởng trong quý 3/2009 và quý 4/2009 và mức tăng trưởng GDP đạt 8% trong năm 2009 là điều hoàn toàn có thể.

Mỹ: Lòng tin người tiêu dùng giảm, tỷ lệ không trả được nợ bất động sản tăng

Sau hai tháng lạc quan, tháng 6/2009 người Mỹ đột ngột mất niềm tin vào nền kinh tế. Thị trường nhà đất còn nhiều khó khăn, người dân thất nghiệp và khó trả được nợ. Conference Board công bố chỉ số lòng tin người tiêu dùng tháng 6/2009 hạ xuống mức 49,3 từ mức 54,8 của tháng 5/2009. Cùng ngày, cơ quan giám sát tiền tệ và cơ quan giám sát tiết kiệm Mỹ công bố tỷ lệ không trả được nợ đối với các khoản thế chấp tăng lên mức 2,9% trong quý 1/2009. Tỷ lệ không trả được nợ dẫn đến bị thu hồi nhà trong quý 1/2009 tăng 22% từ quý 4/2008.

ADB: Còn nhiều trở ngại cho sự phục hồi kinh tế châu Á

Ông Jong-Wha Lee, chuyên gia kinh tế hàng đầu của Ngân hàng phát triển châu Á (ADB) nhận định rằng các nền kinh tế châu Á đã có dấu hiệu thoát đáy nhưng khả năng phục hồi hoàn toàn còn phải phụ thuộc nhiều vào "thể trạng" của các nền kinh tế công nghiệp hóa. Ông Lee đánh giá 2009 là năm tồi tệ nhất với châu Á trong 1 thập kỷ qua. Ông Lee cho biết ADB sẽ giữ nguyên dự báo được công bố hồi tháng 3/09, theo đó sức tăng trưởng kinh tế của các nước châu Á đang phát triển ước ở mức 3,4% năm 2009 và 6% năm 2010. Khu vực tài chính ổn định trước tiên và sau đó nền kinh tế được cải thiện, với sản lượng công nghiệp tăng tại Trung Quốc, Hàn Quốc, Thái Lan và Philippin. Chỉ số quản lý sức mua - vốn phản ánh các hoạt động kinh tế - đã tăng hơn 50% tại Trung Quốc và Xingapo.

Shanghai Airlines đồng ý sáp nhập với China Eastern

Ông Zhou Chi, Chủ tịch hãng hàng không Shanghai Airlines (Trung Quốc), cho biết hãng đã đồng ý trở thành một chi nhánh 100% sở hữu của đối thủ đồng hương China Eastern Airlines. Tuy nhiên, Shanghai Airlines sẽ vẫn là một pháp nhân độc lập với China Eastern Airlines, một trong 3 hãng hàng không lớn nhất Trung Quốc, để đảm bảo duy trì các tuyến bay của hãng. Ông Zhou cho hay Shanghai Airlines có thể làm ăn có lãi trở lại trong năm 2009 nếu tăng trưởng lưu lượng hành khách hồi phục vào cuối năm 2009. Shanghai Airlines đã lỗ ròng 1,3 tỷ NDT năm 2008, cao gần gấp 3 mức thua lỗ 435,1 triệu NDT năm 2007.

Kinh tế Eurozone có những dấu hiệu sớm hồi phục

Dấu hiệu cho thấy tình hình đã khá hơn là lòng tin kinh tế được cải thiện và rủi ro giảm bớt. Các điều kiện tài chính trong Eurozone cũng tốt hơn khi cả chi phí vay ngân hàng và nợ trên thị trường đều giảm. Cụ thể, EC đã công bố kết quả điều tra cho thấy lòng tin tiêu dùng và kinh doanh ở châu Âu đã vũng lên trong tháng 6/09. Theo đó, lòng tin kinh tế ở Eurozone tăng từ 70,2 điểm trong tháng 5/09 lên 73,3 điểm, rời xa mức thấp kỷ lục 64,6 điểm trong tháng 3/09 và là tháng tăng thứ 3 liên tiếp. Trong khi đó, chỉ số này của EU gồm 27 thành viên cũng tăng từ 67,9

điểm lên 71,1 điểm.

Báo cáo giao dịch nhà đầu tư nước ngoài và giao dịch trái phiếu ngày 01/07/2009

Cổ Phiếu

STT	Sàn	Tổng khối lượng cổ phiếu			Tổng giá trị (,000 VND)			Cân đối Mua - Bán Trong ngày			Thay đổi so với phiên trước	
		Mua	Bán	Tổng cộng	Mua	Bán	Tổng cộng	KL	GT (,000)	KL	GT	
1	HOSE	9,779,600	4,943,230	14,722,830	500,871,805	288,415,058	789,286,863	Mua ròng	4,836,370	212,456,747	58%	34%
2	HASTC	2,371,400	1,394,800	3,766,200	92,570,180	62,759,120	155,329,300	Mua ròng	976,600	29,811,060	Phiên trước	Bán ròng

* Tổng khối lượng cổ phiếu bao gồm thỏa thuận và chứng chỉ quỹ

Trái Phiếu

STT	Sàn	Tổng khối lượng trái phiếu			Tổng giá trị (,000 VND)			Cân đối Mua - Bán			Thay đổi so với phiên trước	
		Mua	Bán	Tổng cộng	Mua	Bán	Tổng cộng	KL	GT (,000)	KL	GT	
1	HOSE	-	-	-	-	-	-	Không GD	-	0	Không GD	Không GD
2	HASTC	500,000	1,000,000	1,500,000	499,500	97,150,000	97,649,500	Bán ròng	500,000	(96,650,500)	Phiên trước	Không GD

Thống kê thị trường niêm yết

Ghi chú:

Giá
Khối lượng

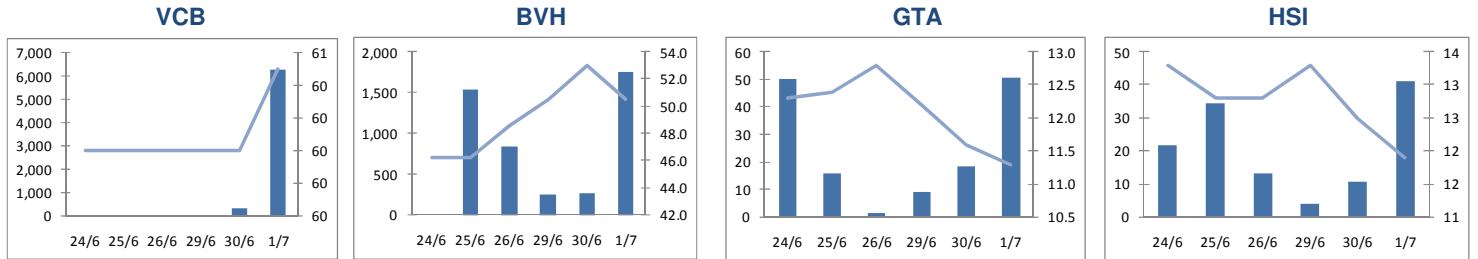
Mua ròng
Bán ròng

Dư bán sàn
Dư bán trần

HSX

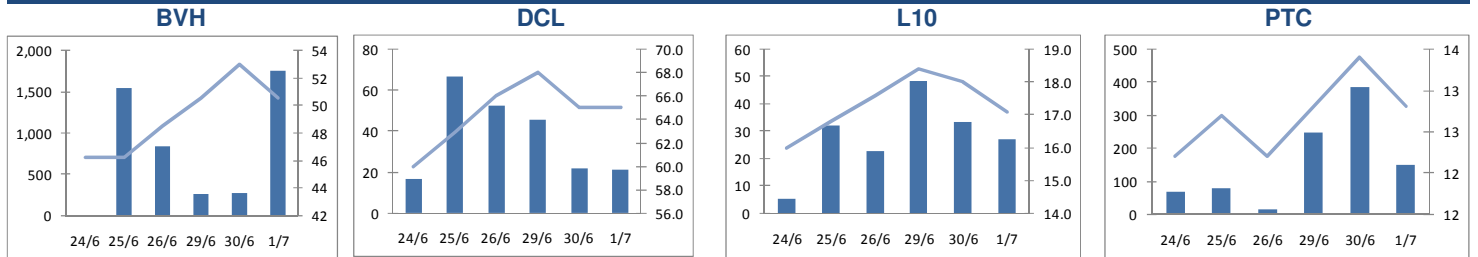
5 CP CÓ KLGD CAO NHẤT (HOSE)					5 CP CÓ KLGD THẤP NHẤT (HOSE)					5 CP CÓ KLGD TRUNG BÌNH 5 NGÀY CAO NHẤT (HOSE)					5 CP CÓ KLGD TRUNG BÌNH 5 NGÀY THẤP NHẤT (HOSE)				
Mã CK	Giá	% thay đổi giá	KLGD	% thay đổi KLGD	Mã CK	Giá	% thay đổi giá	KLGD	% thay đổi KLGD	Mã CK	Giá	% thay đổi giá 5 ngày	KLGD	% thay đổi KLGD	Mã CK	Giá	% thay đổi giá 5 ngày	KLGD	% thay đổi KLGD
STB	33.2	-4.87%	6,676,510	-16.32%	SSC	40.3	-4.95%	20	-99.97%	STB	33.2	-4.87%	6,721,184	920.61%	SGH	70	-9.68%	2,280	293.24%
VCB	60.5	0.83%	6,248,390	2024.80%	BAS	10.8	-4.42%	230	-83.33%	SSI	61	-1.61%	2,567,970	920.71%	COM	47.2	2.16%	2,918	1148.08%
VFMVF1	11.2	-4.27%	2,345,560	60.10%	COM	47.2	0.00%	500	-87.18%	VFMVF1	11.2	-12.50%	1,634,494	999.22%	BT6	44.8	-8.57%	3,610	691.32%
BVH	50.5	-4.72%	1,754,070	539.22%	SCD	15.6	-1.89%	610	-97.28%	VCB	60.5	0.83%	1,308,492		TMS	33	-14.06%	4,662	533.42%
SSI	61	-4.69%	1,728,410	-16.36%	CNT	21.8	-4.80%	840	-97.75%	HPG	52.5	-4.55%	1,255,550	628.11%	SFC	57.5	-8.73%	4,948	1159.03%

Cổ phiếu tăng đột biến KLGD so với KLGD BQ 5 ngày trước (KLGD bình quân 5 ngày trước lớn hơn 10.000 đơn vị/phiên)



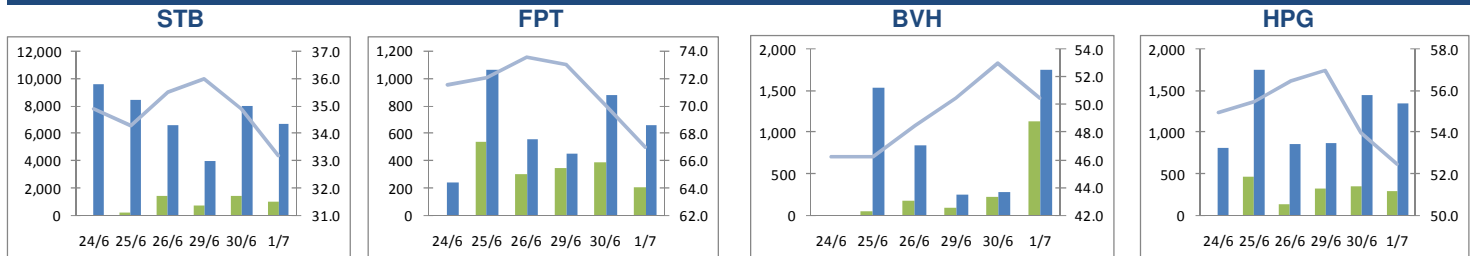
5 CP CÓ % TĂNG GIÁ NHIỀU NHẤT (HOSE)					5 CP CÓ % GIẢM GIÁ NHIỀU NHẤT (HOSE)					5 CP TĂNG GIÁ NHIỀU NHẤT (HOSE)					5 CP GIẢM GIÁ NHIỀU NHẤT (HOSE)				
Mã CK	Giá	% thay đổi giá	KLGD	% thay đổi KLGD	Mã CK	Giá	% thay đổi giá	KLGD	% thay đổi KLGD	Mã CK	Giá	Thay đổi giá	KLGD	% thay đổi KLGD	Mã CK	Giá	Thay đổi giá	KLGD	% thay đổi KLGD
SGH	70	4.5%	1,710	-18.57%	HCM	57	-5.00%	261,330	4.46%	SGH	70	3	1,710	-18.57%	DHG	109	-5	38,910	15.70%
VTB	13.5	2.27%	5,220	-74.02%	VTA	9.5	-5.00%	6,650	-68.56%	VCB	60.5	0.5	6,248,390	2024.80%	SJS	91.5	-4.5	369,060	21.65%
VCB	60.5	0.83%	6,248,390	2024.80%	TTP	38	-5.00%	45,480	-42.17%	VTB	13.5	0.3	5,220	-74.02%	TCT	85	-4	6,930	-55.80%
FPC	13.6	0.74%	16,320	126.35%	TDH	66.5	-5.00%	56,860	66.1%	FPC	13.6	0.1	16,320	126.35%	PVD	80	-4	49,770	-92.10%
BMP	64.5	0.00%	155,540	45.73%	KHP	15.2	-5.00%	80,650	16.36%	BMP	64.5	0	155,540	45.73%	DRC	77.5	-4	22,190	-76.90%

Cổ phiếu có % tăng giá nhiều nhất sau 5 ngày

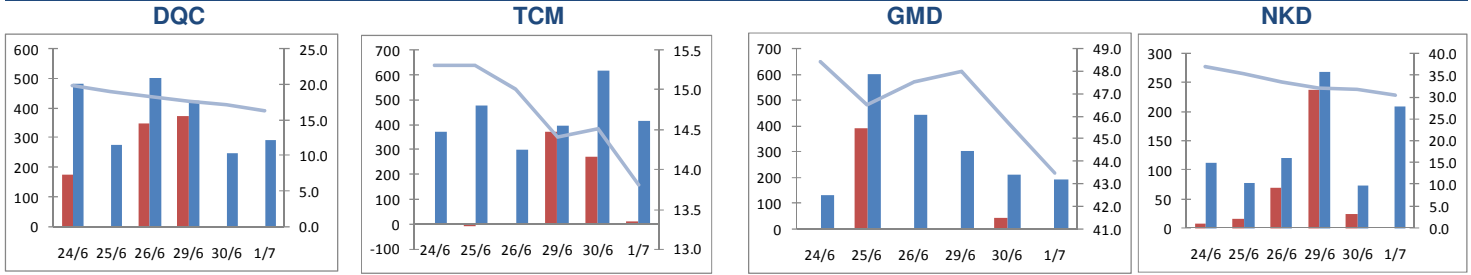


5 CP ĐƯỢC NĐTNN MUA RÒNG NHIỀU NHẤT (HOSE)					5 CP ĐƯỢC NĐTNN BÁN RÒNG NHIỀU NHẤT (HOSE)					5 CP ĐƯỢC NĐTNN MUA RÒNG NHIỀU NHẤT TRONG 5 NGÀY (HOSE)					5 CP ĐƯỢC NĐTNN BÁN RÒNG NHIỀU NHẤT TRONG 5 NGÀY (HOSE)				
Mã CK	Giá	% thay đổi giá	MUA RÒNG	KLGD	Mã CK	Giá	% thay đổi giá	BÁN RÒNG	KLGD	Mã CK	Giá	Thay đổi giá	MUA RÒNG	KLGD	Mã CK	Giá	Thay đổi giá	BÁN RÒNG	KLGD
BVH	50.5	-4.72%	1,135,650	1,754,070	VNM	90	-2.17%	(91,270)	179,890	STB	33.2	-4.87%	4,626,310	33,605,920	DQC	16.3	-18.09%	(723,220)	1,741,190
STB	33.2	-4.87%	942,220	6,676,510	TTF	19	-4.52%	(38,720)	504,530	FPT	67	-6.29%	1,759,780	3,584,880	TCM	13.8	-9.80%	(640,470)	2,207,070
PPC	26.8	-0.37%	415,200	1,464,620	DHG	109	-4.39%	(28,060)	38,910	BVH	50.5	9.31%	1,653,210	4,664,710	GMD	43.5	-10.12%	(334,950)	1,734,160
HAG	65	-4.41%	376,490	1,565,180	KDC	41.6	-4.81%	(25,880)	75,570	HPG	52.5	-4.55%	1,675,030	6,277,750	NKD	30.3	-18.11%	(298,360)	747,740
HPG	52.5	-2.78%	296,910	1,350,880	NTL	72.5	-4.61%	(14,760)	202,260	DPM	40.5	-7.11%	1,412,820	3,912,680	PVD	80	-0.62%	(238,660)	1,594,790

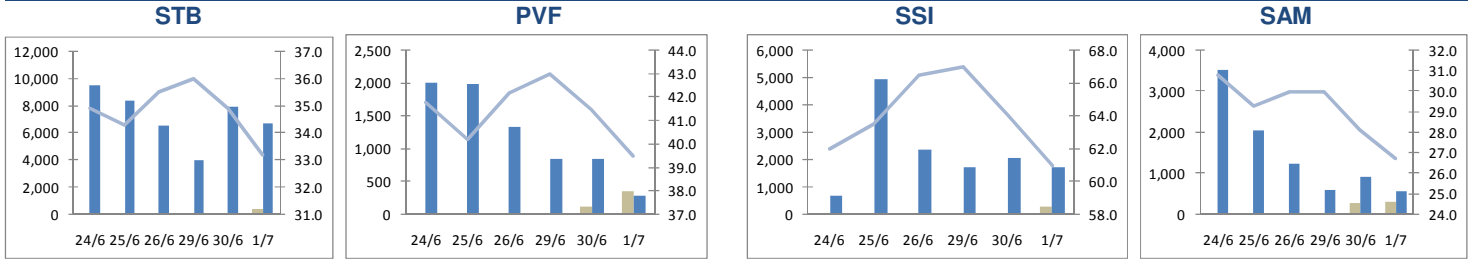
Cổ phiếu được NĐTNN mua ròng nhiều nhất trong 5 ngày



Cổ phiếu được NĐTNN bán ròng nhiều nhất trong 5 ngày



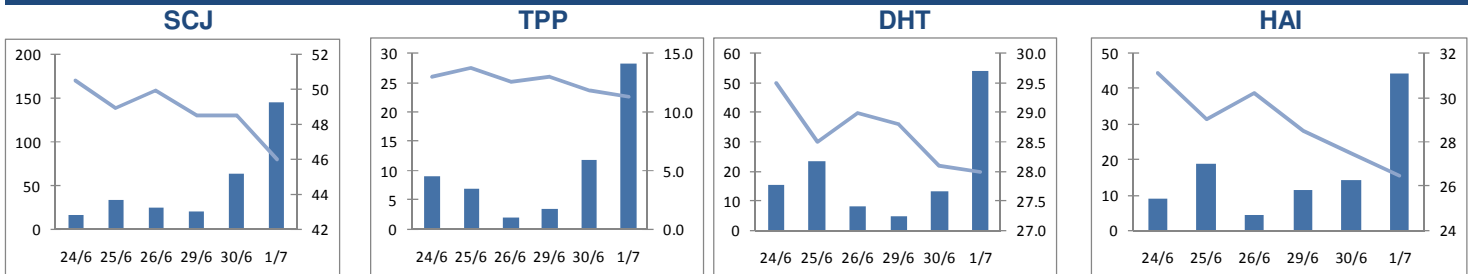
Cổ phiếu có dự bán giá sàn nhiều nhất



HNX

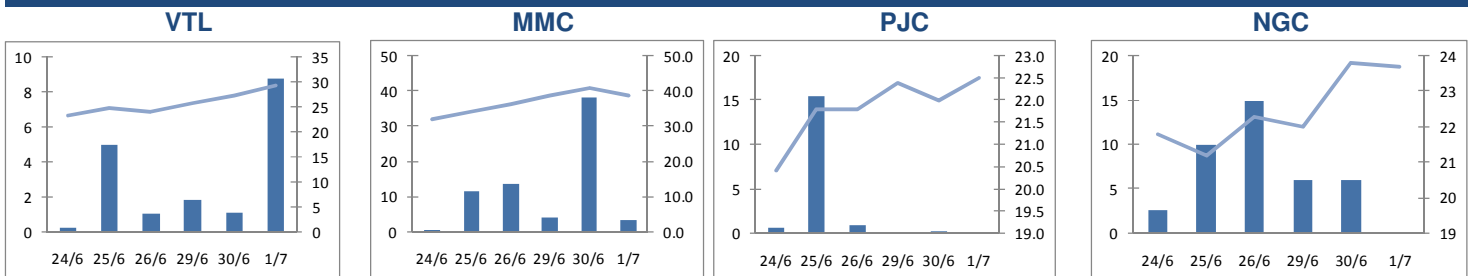
5 CP CÓ KLGD CAO NHẤT (HASTC)					5 CP CÓ KLGD THẤP NHẤT (HASTC)					5 CP CÓ KLGD TRUNG BÌNH 5 NGÀY CAO NHẤT (HASTC)					5 CP CÓ KLGD TRUNG BÌNH 5 NGÀY THẤP NHẤT (HASTC)				
Mã CK	Giá	% thay đổi giá	KLGD	% thay đổi KLGD	Mã CK	Giá	% thay đổi giá	KLGD	% thay đổi KLGD	Mã CK	Giá	% thay đổi giá 5 ngày	KLGD	% thay đổi KLGD	Mã CK	Giá	% thay đổi giá 5 ngày	KLGD	% thay đổi KLGD
ACB	46.6	-4.90%	4,469,900	2.77%	LUT	13.1	6.50%	-	-100.00%	ACB	46.6	-2.92%	3,632,440	-15.87%	HSC	179.4	0.00%	-	-
SHS	36.5	-3.18%	1,488,400	71.63%	NGC	23.7	-0.42%	-	-100.00%	KLS	26	-11.56%	1,669,380	0.98%	HCT	18.2	-29.46%	160	-99.57%
KLS	26	-5.45%	1,359,800	-18.03%	PJC	22.5	2.27%	-	-100.00%	VCG	27	-11.48%	1,630,620	0.30%	QTC	16.2	-7.43%	220	-85.71%
PVS	32.8	-3.24%	1,229,300	80.86%	PTM	11.2	0.00%	-	-100.00%	SHS	36.5	-9.20%	1,376,380	-	BST	12.5	-12.59%	380	-86.23%
VCG	27	-3.57%	1,051,600	-12.67%	DPC	17	0.00%	-	-100.00%	SHB	30.7	-7.53%	812,360	7.74%	PTM	11.2	1.82%	400	-54.55%

Cổ phiếu tăng đột biến KLGD so với KLGD BQ 5 ngày trước (KLGD bình quân 5 ngày trước lớn hơn 10.000 đơn vị/phiên)



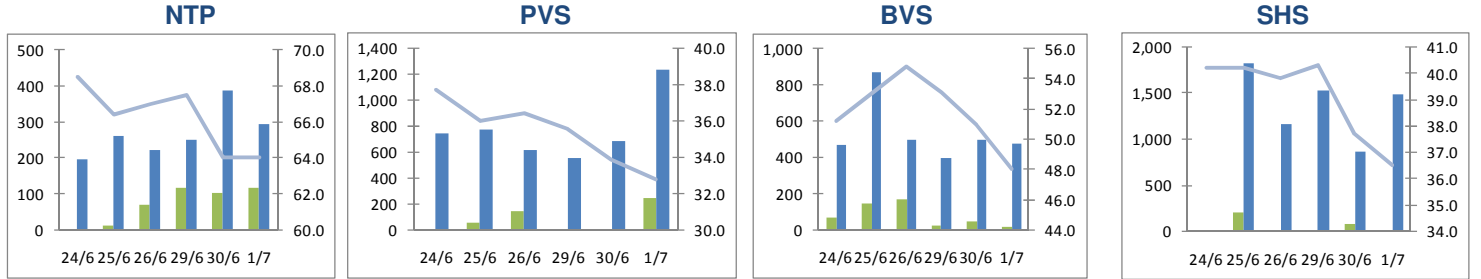
5 CP CÓ % TĂNG GIÁ NHIỀU NHẤT (HASTC)					5 CP CÓ % GIẢM GIÁ NHIỀU NHẤT (HASTC)					5 CP TĂNG GIÁ NHIỀU NHẤT (HASTC)					5 CP GIẢM GIÁ NHIỀU NHẤT (HASTC)				
Mã CK	Giá	% thay đổi giá	KLGD	% thay đổi KLGD	Mã CK	Giá	% thay đổi giá	KLGD	% thay đổi KLGD	Mã CK	Giá	Thay đổi giá	KLGD	% thay đổi KLGD	Mã CK	Giá	Thay đổi giá	KLGD	% thay đổi KLGD
SRA	10.8	12.50%	3,100	158.33%	TV4	15.6	-10.34%	17,000	-63.52%	VTL	29.2	1.9	8,800	700.00%	RCL	66.6	-5.3	19,000	-5.00%
VTL	29.2	6.96%	8,800	700.00%	SJM	14.7	-9.26%	4,800	128.57%	SAF	24.6	1.6	700	-93.00%	BVS	48	-2.9	473,500	-4.09%
SAF	24.6	6.96%	700	-93.00%	VTC	10.7	-7.76%	5,900	-56.93%	SRA	10.8	1.2	3,100	158.33%	PVC	32.1	-2.7	122,100	-54.93%
SFN	14.3	6.72%	2,200	-63.33%	PVC	32.1	-7.76%	122,100	-54.93%	SFN	14.3	0.9	2,200	-63.33%	SD5	41.7	-2.6	6,000	160.87%
BTH	13.1	6.50%	-	-100.00%	CAP	13.4	-7.59%	1,700	13.33%	NST	16	0.8	1,600	-33.33%	VSP	34.4	-2.5	19,700	-79.09%

Cổ phiếu có % tăng giá nhiều nhất sau 5 ngày

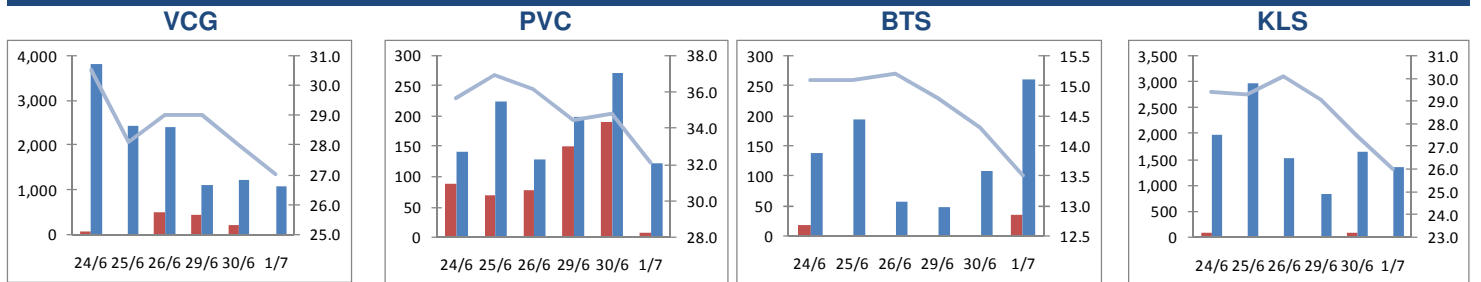


5 CP ĐƯỢC NĐTNN MUA RÒNG NHIỀU NHẤT (HASTC)					5 CP ĐƯỢC NĐTNN BÁN RÒNG NHIỀU NHẤT (HASTC)				5 CP ĐƯỢC NĐTNN MUA RÒNG NHIỀU NHẤT TRONG 5 NGÀY (HASTC)					5 CP ĐƯỢC NĐTNN BÁN RÒNG NHIỀU NHẤT TRONG 5 NGÀY (HASTC)					
Mã CK	Giá	% thay đổi giá	MUA RÒNG	KLGD	Mã CK	Giá	% thay đổi giá	BÁN RÒNG	KLGD	Mã CK	Giá	Thay đổi giá	MUA RÒNG	KLGD	Mã CK	Giá	Thay đổi giá	BÁN RÒNG	KLGD
BCC	15.6	-2.50%	338,200	873,600	BTS	13.5	-5.59%	(34,000)	258,600	NTP	64	-6.57%	407,200	1,400,400	VCG	27	-11.48%	(1,138,200)	8,153,100
PVS	32.8	-3.24%	235,500	1,229,300	PVC	32.1	-7.76%	(6,300)	122,100	PVS	32.8	-13.00%	399,000	3,840,100	PVC	32.1	-9.83%	(490,400)	940,900
SHB	30.7	-4.06%	156,800	919,900	VCS	13.3	-5.67%	(4,500)	27,300	BVS	48	-6.25%	388,400	2,728,100	BTS	13.5	-10.60%	(16,600)	660,500
NTP	64	0.00%	114,300	290,300	CTN	13.6	-4.23%	(4,000)	22,500	SHS	36.5	-9.20%	277,200	6,881,900	KLS	26	-11.56%	(11,900)	8,346,900
KBC	29.2	-5.50%	66,500	833,500	BBS	14.7	-2.00%	(4,000)	14,100	BCC	15.6	-7.69%	260,400	2,890,600	TBC	24	-11.11%	(8,900)	486,400

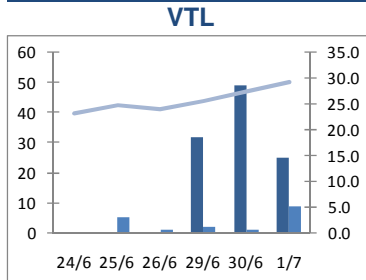
Cổ phiếu được NĐTNN mua ròng nhiều nhất trong 5 ngày



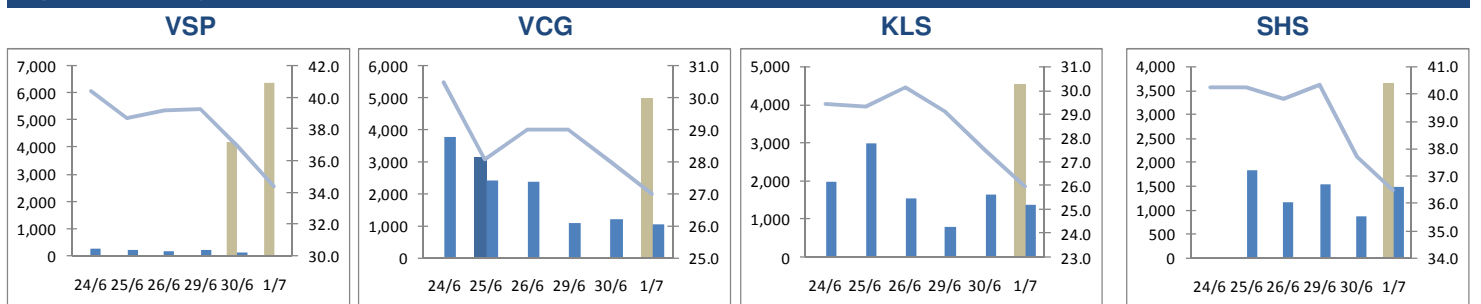
Cổ phiếu được NĐTNN bán ròng nhiều nhất trong 5 ngày



Cổ phiếu có dư mua giá trần nhiều nhất



Cổ phiếu có dư bán giá sàn nhiều nhất



Bản quyền: Bản tin này được bảo vệ bản quyền Công ty Cổ phần Chứng Khoán Vincom bởi luật pháp Việt Nam và các luật lệ, công ước khác. Mọi hình thức sao chép, tái bản, sử dụng trên các phương tiện truyền thông đối với Bản tin này cần được sự đồng thuận của Công ty cổ phần chứng khoán Vincom.

Tuyên bố miễn trách: Những dữ liệu trong Bản tin này được dựa trên và dẫn xuất từ những nguồn thông tin đại chúng và được cho là đáng tin cậy; tuy nhiên chúng tôi không bảo đảm và cam kết về tính chính xác và thích hợp của các thông tin đó đối với mọi đối tượng người dùng. Dữ liệu trong Bản tin có thể thay đổi mà không cần báo trước. Bản tin được viết cho mục đích cung cấp thông tin, không bao gồm bất cứ một khuyến nghị mua bán nào hướng tới mọi loại công cụ tài chính và cam kết trong bất kỳ chiến lược giao dịch nào. Công ty cổ phần chứng khoán Vincom miễn trách đối với mọi hình thức hiểu và sử dụng Bản tin.