

TRONG SỐ NÀY

Báo cáo phân tích	2
❖ Thị trường trong ngày	2
❖ Bình luận thị trường	3
Tin tức	4
❖ Tin Thị Trường niêm yết	4
❖ Tin OTC	5
❖ Tin kinh tế tài chính trong nước	5
❖ Tin kinh tế tài chính thế giới	6
Thông kê thị trường	8
❖ Thông kê thị trường niêm yết	8

TRONG SỐ NÀY

- VN-Index và Hasc-Index được hỗ trợ dao động trong vùng 410-450 và 140-160. Một vài phiên tới tình hình TTCK thế giới có lẽ sẽ có ảnh hưởng quan trọng đến tâm lý các nhà đầu tư trong nước, đồng thời việc hỗ trợ của NĐTNN cho các Blue-Chips như STB, DPM, FPT, HPG, PPC, SSI, VFMVF1 cũng sẽ có tác động nâng đỡ cho VN-Index.
- Tin kinh tế trong nước:
 - Giảm 5% thuế nhập khẩu dầu hỏa từ 06/07/2009.
 - Giá tăng, giao dịch cà phê vẫn trầm lắng.
- Tin kinh tế thế giới:
 - Ngành công nghiệp ô tô Mỹ có tín hiệu hồi phục.
 - ECB có thể giữ nguyên lãi suất cơ bản ở mức 1% tới cuối 2010.

CÔNG TY CP CHỨNG KHOÁN VINCOM
Trụ sở chính

Tầng 4, tháp B, Vincom City Tower
191 Bà Triệu, Quận Hai Bà Trưng,
Hà Nội, Việt Nam

Tel: +84 4 39742299

Fax: +84 4 39744288

Chi nhánh Hồ Chí Minh

182 Đường Nguyễn Văn Thủ, Quận 1,
TP. Hồ Chí Minh, Việt Nam

Tel: +84 8 38247999

Fax: +84 8 38239188

Thị trường trong ngày

TTCK Mỹ

Những thông tin về ngành sản xuất ở Trung Quốc và châu Âu và Mỹ đều mở ra hy vọng về sự phục hồi của kinh tế thế giới. Được hỗ trợ bởi những tin tức tốt, TTCK Mỹ đã có một phiên giao dịch khá thành công khởi đầu cho quý 3/2009. Đáng chú ý là đầu phiên, đa số các chỉ số chứng khoán Mỹ đều tăng mạnh hơn 1% nhưng đã không giữ được và suy yếu dần với những nỗi lo về tỷ lệ thất nghiệp tăng cao và chỉ số thay đổi việc làm ADP và chỉ tiêu xây dựng không được như kỳ vọng.

24/30 cổ phiếu blue-chip trong chỉ số Dow Jones phiên này đều tăng điểm, trong khi đó 6 cổ phiếu mất điểm thì chủ yếu lại là cổ phiếu khối ngân hàng như Bank of America (-1,14), American Express (-1,03%) và JPMorgan Chase (-1%). Những cổ phiếu làm động lực kéo thị trường tăng điểm gồm có: cổ phiếu Kraft Foods tăng 5%, cổ phiếu Intel tiến thêm 3%, cổ phiếu Chevron, Exxon Mobil tăng lần lượt là 0,4% và 1%.

Yếu tố thanh khoản khiến thị trường trở nên lo lắng hơn khi chỉ có 950,1 triệu cổ phiếu được khớp lệnh thành công trên sàn New York - giảm gần 30% so với phiên trước và thấp hơn 36% so với mức giao dịch trung bình/ngày của 6 tháng đầu năm.

TTCK Việt Nam

Diễn biến giao dịch 2 phiên gần nhất trên HOSE			Diễn biến giao dịch 2 phiên gần nhất trên HASTC		
VNINDEX	Phiên hôm nay	Phiên hôm trước	HASTCINDEX	Phiên hôm nay	Phiên hôm trước
Đóng cửa	433.79	430	Đóng cửa	146	142.1
Điểm số thay đổi	3.79 (0.88%)	-18.29 (-4.08%)	Điểm số thay đổi	3.50 (2.46%)	-6.54 (-4.39%)
Khối lượng giao dịch	40,096,190	41,250,810	Khối lượng giao dịch	19,492,800	19,449,900
Giá trị giao dịch (tỷ đồng)	1,514.62	1,825.52	Giá trị giao dịch (tỷ đồng)	612.84	622.11
Số lượng cổ phiếu tăng trần	28 (14.66%)	1 (0.52%)	Số lượng cổ phiếu tăng trần	34 (17.80%)	3 (1.57%)
Số lượng cổ phiếu giảm sàn	19 (9.95%)	125 (65.45%)	Số lượng cổ phiếu giảm sàn	3 (1.57%)	78 (40.84%)
Số lượng cổ phiếu tăng giá	106 (55.50%)	5 (2.62%)	Số lượng cổ phiếu tăng giá	152 (79.58%)	15 (7.85%)
Số lượng cổ phiếu giảm giá	43 (22.51%)	157 (82.20%)	Số lượng cổ phiếu giảm giá	35 (18.32%)	172 (90.05%)
Số lượng cổ phiếu đứng giá	18 (9.42%)	5 (2.62%)	Số lượng cổ phiếu đứng giá	12 (6.28%)	7 (3.66%)

VN-Index ngày hôm nay đã tăng điểm trở lại, phá vỡ chuỗi ngày giảm điểm thứ 3 liên tiếp từ đầu tuần, quy mô lệnh đặt bán khá cao cho thấy nhà đầu tư vẫn lo ngại về tính hồi phục của thị trường, tuy nhiên lượng cầu tương đối lớn cộng với việc khối ngoại thực hiện mua ròng đã giữ cho VN-Index tăng điểm ở 2 phiên cuối.

BVH sau phiên giảm sàn hôm trước, phiên này mở cửa tiếp tục giảm điểm và nhanh chóng giảm sàn. Tuy có 1 lực mua vào ở gần cuối phiên 2 nhưng không đủ sức hỗ trợ, cổ phiếu này quay đầu giảm sàn và đứng ở mức đó cho tới cuối phiên. Tuy nhiên KLGĐ tăng nhẹ so với phiên hôm trước và ở mức cao, gần 2 triệu đơn vị.

VCB cũng giảm điểm ngay từ những phút đầu tiên và trượt nhanh xuống mốc giá sàn. Giống BVH, VCB được mua vào mạnh ở cuối phiên hai giúp cho cổ phiếu này hồi phục song lực bán rất mạnh khiến VCB không thể giữ được đà tăng mà giảm điểm trở lại. Cuối phiên, cổ phiếu này chốt ở mức 48 nghìn/cổ phiếu, gần sát với giá sàn. KLGĐ của VCB trong phiên đạt 1,5 triệu đơn vị.

Đáng chú ý có VIC tăng trần và giữ vững mức đó trong hôm nay cũng là ngày giao dịch không hưởng quyền của cổ phiếu này. Một số cổ phiếu vốn hóa lớn trên thị trường giảm điểm vào đầu phiên hai song đồng loạt tăng điểm trở lại. Giao dịch nhiều nhất trong phiên phải kể tới STB với gần 7 triệu đơn vị, ngoài ra còn có SSI 2,7 triệu đơn vị, PVF 2,4 triệu đơn vị, SAM hơn 2 triệu đơn vị, HPG và HLA hơn 1 triệu đơn vị.

Các chứng chỉ quỹ có PF1 giảm sàn trong khi VF1 và VF4 đều tăng điểm đặc biệt KLGĐ của VF1 đạt 1,5 triệu đơn vị.

Trên sàn HNX, ACB, BVS mở cửa tăng điểm vào đầu phiên trong khi HPC, KLS, SHB, SHS mở cửa giảm điểm. Các cổ phiếu này đều bị bán mạnh vào giữa phiên kéo thị trường đi xuống nhưng lực cầu hồi phục vào cuối phiên đã hỗ trợ thị trường tăng trở lại, hầu hết các mã trên đều tăng điểm trừ SHS.

KLGĐ lớn phải kể tới ACB với 3,6 triệu đơn vị, KLS 2,3 triệu đơn vị VCG 1,8 triệu đơn vị và SHS 1,6 triệu đơn vị.

Giao dịch của NĐTNN

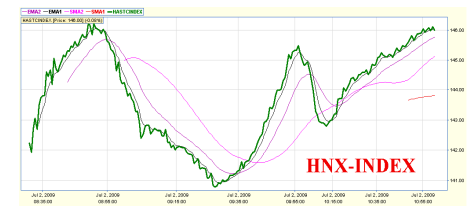
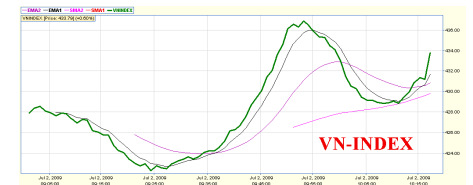
Hôm nay là phiên thứ 6 NĐTNN mua ròng 3,5 triệu đơn vị tương đương 137 tỷ đồng. Các mã được mua vào nhiều nhất là STB và BVH với KLGĐ đạt 1,41 và 1,07 triệu đơn vị, ngoài ra còn có PVT, SHS, BVS,... Các mã bị bán ra nhiều là KBC, PVS, DPM, VCG,...

Thống kê các chỉ số trên TTCK Mỹ

	Phiên 01/07/2009	Phiên 30/06/2009	
DJI	Đóng cửa	8,504.06	8,447.00
	Điểm số thay đổi	57.06 (0.68%)	-82.38 (-0.97%)
	Khối lượng giao dịch	3,919,400,000	4,627,570,000
IXIC	Đóng cửa	1,845.72	1,835.04
	Điểm số thay đổi	10.68 (0.58%)	-9.02 (-0.49%)
	Khối lượng giao dịch	1,971,050,000	2,044,980,000
GSPC	Đóng cửa	923.33	919.32
	Điểm số thay đổi	4.01 (0.44%)	-7.91 (-0.85%)
	Khối lượng giao dịch	3,919,400,000	4,627,570,000

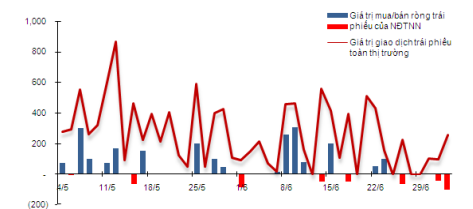
Nguồn: Yahoo ! Finance

Diễn biến trong ngày trên TTCK VN:

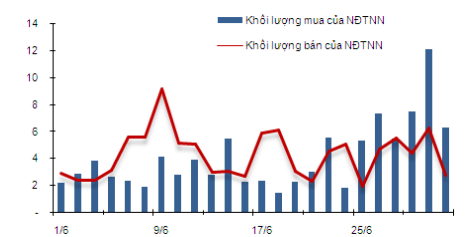


Nguồn: www.phutoan.com.vn

GDDT trái phiếu:



Giao dịch cổ phiếu của NĐTNN:



Bình luận thị trường

TTCK Mỹ: Có vẻ như mức 8.500 điểm đang là mức cản lớn của Dow Jones, trong 5 phiên giao dịch liên tiếp gần đây, chỉ số này đã không thể bứt phá lên vùng dao động mới và chỉ kết thúc ngày hôm qua ở mức 8.504,06 điểm.

Ngày hôm nay, thị trường sẽ đón nhận thông tin quan trọng là tỷ lệ thất nghiệp của Mỹ. Một báo cáo của chính phủ cho biết giới chủ đã cắt giảm 365 nghìn việc làm và khảo sát của Bloomberg đối với các chuyên gia phân tích thì tỷ lệ thất nghiệp có thể đạt tới 9,6%, cao nhất từ năm 1983. Phiên giao dịch tối nay sẽ là phiên giao dịch quan trọng để thử thách thị trường về khả năng vượt lên trên 8.500 điểm hay tiếp tục quay xuống.

TTCK Việt Nam:

TTCK Việt Nam hôm nay đã có một phiên giao dịch tăng nhẹ và KLGD duy trì cao trên 60 triệu đơn vị cho thấy một lần nữa nhiều nhà đầu tư quay lại tham gia chặn đáy. Tuy nhiên, việc giảm giá của 2 cổ phiếu vốn hoá lớn là BVH và VCB đã ngăn cản VN-Index tăng cao hơn. Những vấn đề này nhiều khả năng sẽ tiếp tục ảnh hưởng đến thị trường những ngày tới.

VN-Index và Hasc-Index được hỗ trợ dao động trong vùng 410-450 và 140-160. Một vài phiên tới tình hình TTCK thế giới có lẽ sẽ có ảnh hưởng quan trọng đến tâm lý các nhà đầu tư trong nước, đồng thời việc hỗ trợ của NĐTNN cho các Blue-Chips như STB, DPM, FPT, HPG, PPC, SSI, VFMV1 cũng sẽ có tác động nâng đỡ cho VN-Index.

Một điểm đáng lưu ý là các cổ phiếu ngành chứng khoán-ngân hàng phục hồi hôm nay thì mức đáy tạm thời tương đương với ngày 23/6/2009 (của STB là mức 33,3, SSI là 59,5, ACB là 44,7,...), đây đều là những cổ phiếu có ảnh hưởng lớn đến VN-Index. Tín hiệu đưa ra là tích cực cho việc xem xét việc giá hiện tại có thể đã chạm đến mức hấp dẫn các nhà đầu tư. Nếu một vài lần nữa nhóm cổ phiếu chứng khoán-ngân hàng phục hồi sau khi chạm tới mức này thì có lẽ sẽ tạo ra hiệu ứng tích lũy cho cả thị trường.

Dow Jones vượt lên vùng 8.500-8.800 điểm?



Một số chỉ số Châu Âu lúc 15 giờ

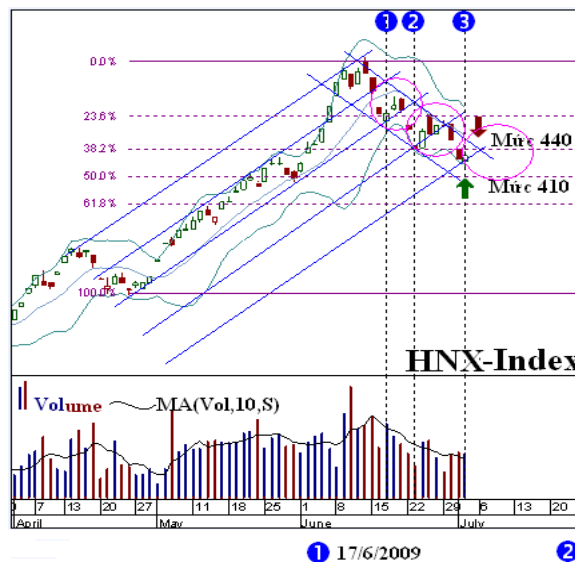
EQUITY INDEXES			
	VALUE	CHANGE	% CHANGE
DJStoxx 600	206.38	-3.08	-1.47
FTSE 100	4,275.89	-64.82	-1.49
DAX 30	4,812.27	-93.17	-1.90
CAC 40	3,163.20	-53.80	-1.67
FTSE MIB	19,263.61	-179.57	-0.92

Chỉ số Future của Mỹ lúc 15 giờ

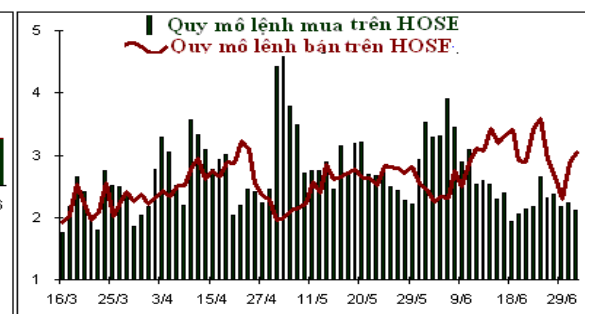
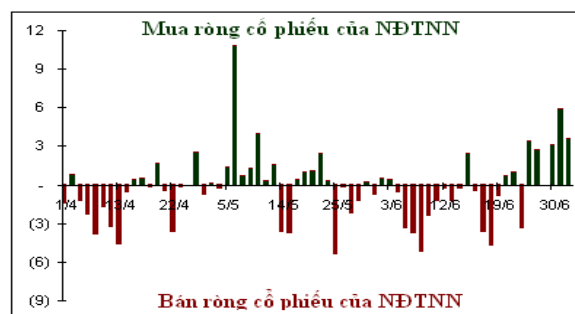
FUTURES			
	VALUE	CHANGE	% CHANGE
Dow	8,402.00	-46.00	-0.54
S&P 500	914.10	-5.10	-0.55
NASDAQ 100	1,470.75	-8.00	-0.54

www.bloomberg.com

VN-Index dao động trong vùng 410-450?



NĐTNN tiếp tục hỗ trợ cho Blue-Chips



Tin thị trường niêm yết

MÃ CP	TÊN CÔNG TY	NỘI DUNG TÓM LƯỢC
Niêm yết bổ sung		
BVS	CTCP Chứng khoán Bảo Việt	- Sở GDCK Hà Nội thông báo về việc đưa số lượng 150.000 cổ phiếu phát hành thêm của CTCP Chứng khoán Bảo Việt vào giao dịch - Ngày giao dịch chính thức: 06/07/2009.
VC1	CTCP Xây dựng số 1	SGDCK Hà Nội thông báo nhận được bộ hồ sơ đăng ký niêm yết bổ sung 3.900.000 cổ phiếu của CTCP Xây dựng số 1.
Thực hiện quyền		
PVC	Tổng Công ty Dung dịch khoan và Hoá phẩm Dầu khí – CTCP	- Dự kiến ngày 30/7/2009 công ty sẽ thanh toán cổ tức bằng tiền mặt với tỷ lệ 10%/cp (01 cổ phần được nhận 1.000đ) - Đồng thời thanh toán cổ tức bằng cổ phiếu cũng với tỷ lệ 10%/mệnh giá (01 cổ phiếu sẽ tương đương 01 quyền, cổ đông sở hữu 100 cổ phiếu tương đương 100 quyền sẽ được nhận 10 cổ phiếu mới) - Từ ngày 24/7/2009 công ty lấy ý kiến cổ đông bằng văn bản về việc: + Niêm yết bổ sung cổ phiếu phát hành thêm trả cổ tức năm 2008 + Thông qua nội dung thay đổi đăng ký kinh doanh của tổng công ty Dung dịch khoan và Hóa phẩm Dầu khí - CTCP. - Ngày giao dịch không hưởng quyền: 08/07/2009
MCO	CTCP MCO Việt Nam	- Công ty tiến hành chốt danh sách cổ đông để họp Đại hội cổ đông thường niên 2009 và tiến hành tạm ứng cổ tức năm 2008 bằng tiền với tỷ lệ 10%/cổ phần (1 cổ phần được nhận 1.000 đồng) 26/08/2009 - Ngày giao dịch không hưởng quyền: 07/07/2009.
Giao dịch CP cổ đông nội bộ/ cổ đông lớn		
RAL	CTCP Bóng đèn Phích nước Rạng Đông	CTCP Chứng Khoán Rồng Việt đã mua 34.000 CP RAL vào ngày 29/06/2009
PTC	CTCP Đầu tư và Xây dựng Bưu điện	Từ 09/06/2009 - 29/06/2009: - Quỹ đầu tư tăng trưởng Việt Long đã bán 55.000 CP PTC - CTCP Quản lý quỹ đầu tư chứng khoán Việt Long đã bán 54.350 CP PTC
PIT	CTCP Xuất Nhập Khẩu Petrolimex	Quỹ đầu tư chứng khoán Bảo Việt (BVF1) đăng ký bán 518.000 CP PIT từ 10/07/2009 - 11/01/2010.
VKP	CTCP Nhựa Tân Hóa	Ông Nguyễn Huy Chính đã mua 6.650 CP VKP từ 08/06/2009 - 30/06/2009.
TBX	CTCP Xi măng Thái Bình	Ông Nguyễn Nam Cường - Thành viên HĐQT đã bán 4.000 CP TBX vào ngày 27/06/2009.
HUT	CTCP TASCOT	Bà Trần Thị Loan (con ông Trần Xuân Lương – Thành viên HĐQT) đăng ký bán 7.000 CP HUT từ 02/07/2009 - 30/07/2009.
SDJ	CTCP Sông Đà 25	Ông Hoàng Hải Việt - Phó Tổng Giám đốc đăng ký chuyển nhượng 32.161 quyền mua CP SDJ từ 27/06/2009 - 10/07/2009.
THT	CTCP Than Hà Tu	Công ty TNHH Chứng khoán Ngân hàng Công thương Việt Nam đã bán 146.000 CP THT vào ngày 30/6/2009.
MKV	CTCP Dược thú y Cai Lậy	Bà Vũ Thị Luyện đã mua 57.000 CP MKV vào ngày 17/6/2009.
SDY	CTCP Xi măng Sông Đà Yaly	Ông Khương Đức Dũng - Thành viên Ban Kiểm soát đã bán 2.000 CP SDY vào ngày 25/06/2009.
NST	CTCP Ngân Sơn	Ông Trần Xuân Thịnh - Phó Giám đốc đã mua 2.400 CP NST từ 22/05/2009 - 22/06/2009.
SHS	CTCP Chứng khoán Sài Gòn Hà Nội	Bà Đỗ Thị Thu Hà (người có liên quan đến ông Đỗ Quang Hiển - Chủ tịch HĐQT) đăng ký bán 10.000 CP SHS từ 03/07/2009 - 03/08/2009.

Mua cổ phiếu quỹ

GIL CTCP SXKD XNK Bình Từ 30/03/2009 - 30/06/2009 công ty đã thực hiện mua 250.000 CP GIL để làm cổ phiếu quỹ
Thành

Tin OTC

TÊN CÔNG TY

NỘI DUNG TÓM LƯỢC

Niêm yết cổ phiếu

CTCP Thủy sản Mekong

Ngày 29/06/2009, Sở Giao dịch Chứng khoán Tp.HCM đã có công văn chấp thuận về nguyên tắc cho CTCP Thủy sản Mekong được niêm yết 8.100.000 cổ phiếu trên SGDCK TPHCM.

CTCP Than Mông Dương – TKV

- Ngày 01/07/2009, Sở GDCK Hà Nội đã chấp thuận cho CTCP Than Mông Dương - TKV được niêm yết 12.085.000 cổ phiếu tại Sở GDCK Hà Nội.

- Mã chứng khoán: MDC

Tin kinh tế - tài chính trong nước

Tín dụng chứng khoán, bất động sản: Trong “van” an toàn

Giám đốc NHNN Chi nhánh TP. HCM, ông Hồ Hữu Hạnh cho biết, dư nợ cho vay cầm cố chứng khoán của các ngân hàng trên địa bàn TP. HCM tăng không đáng kể so với đầu năm. Đối với tín dụng bất động sản, so với cuối năm trước, dư nợ tín dụng cho vay bất động sản của các ngân hàng cũng tăng không nhiều. Hiện tại, TTCK đang có xu hướng giảm nên các ngân hàng không mạnh tay cấp tín dụng cầm cố chứng khoán, rủi ro vì thế không đáng kể. Mặt khác, khi thị giá tài sản cầm cố giảm đến mức cảnh báo so với thị giá tài sản tại thời điểm cầm cố, ngân hàng sẽ yêu cầu NĐT phải bổ sung tài sản cầm cố tương ứng với giá trị tài sản cầm cố sụt giảm. Nếu sau thời gian yêu cầu, NĐT không nộp tài sản bổ sung, ngân hàng sẽ bán tài sản để thu hồi nợ và lãi vay. Do đó, rủi ro trong cho vay cầm cố đã phần nào được kiểm soát chặt.

Chính sách thuế hỗ trợ tích cực sản xuất kinh doanh

Đối với thuế giá trị gia tăng (GTGT), nhiều doanh nghiệp nhỏ và vừa đã được tạm hoàn 90% số thuế GTGT đầu vào đối với hàng hóa xuất khẩu trong trường hợp doanh nghiệp chưa có chứng từ thanh toán qua ngân hàng và hoàn tiếp 10% khi có chứng từ thanh toán; được giảm 50% mức thuế suất GTGT áp dụng từ ngày 01/2/2009 đến hết ngày 31/12/2009 đối với một số nhóm hàng hóa, dịch vụ có thuế suất 10% là đầu vào của sản xuất kinh doanh; đồng thời được phép kéo dài thời hạn nộp thuế đến 180 ngày đối với số thuế GTGT phải nộp cho các lô hàng nhập khẩu là máy móc, thiết bị, phụ tùng thay thế, phương tiện vận tải... Chính sách giãn, giảm thuế này đã giúp doanh nghiệp giảm bớt căng thẳng về nguồn vốn, tạo điều kiện phát triển sản xuất- kinh doanh. Ngoài ra, đối với thuế thu nhập doanh nghiệp (TNDN), nhiều doanh nghiệp đã được giảm 30% số thuế TNDN phải nộp của quý IV năm 2008 và năm 2009; đồng thời các doanh nghiệp có hoạt động sản xuất, gia công, chế biến các mặt hàng như nông, lâm, thủy sản, dệt may, da giày... và các doanh nghiệp có thu nhập từ sản xuất như cơ khí, vật liệu xây dựng, lắp đặt, dịch vụ du lịch, kinh doanh lương thực và phân bón cũng được giãn thời hạn nộp thuế TNDN trong 9 tháng đầu năm đối với số thuế TNDN phải nộp trong năm 2009.

Giảm 5% thuế nhập khẩu dầu hỏa từ 6/7/2009

Bộ Tài chính vừa ban hành thông tư số 133/2009/TT-BTC điều chỉnh mức thuế suất thuế nhập khẩu ưu đãi đối với một số mặt hàng thuộc nhóm 2710 tại Biểu thuế nhập khẩu ưu đãi đối với các mặt hàng xăng dầu. Theo đó, mặt hàng Kerosene (dầu hỏa) chịu mức thuế mới là 30% thay cho mức 35% trước đây. Thuế nhập khẩu các loại xăng, dầu diesel, dầu mazut vẫn được giữ nguyên. Theo các DN, do khối lượng tiêu thụ dầu hỏa hiện nay rất thấp nên việc giảm 5% thuế cho mặt hàng này không có tác dụng lớn đối với việc cân đối kinh doanh xăng dầu.

Giá tăng, giao dịch cà phê vẫn trầm lắng

Giá cà phê hai ngày qua liên tiếp tăng sau khi đã giảm xuống mức thấp nhất trong vòng 3 năm trở lại đây. Tuy nhiên, giao dịch cà phê vẫn trầm lắng do người dân và doanh nghiệp vẫn cẩn trọng chờ đợi những động thái tiếp theo trên thị trường. Tuy giá cà phê phục hồi, người dân và doanh nghiệp vẫn đang tiếp tục theo dõi và chờ đợi giá tăng trở lại. Theo Bộ NN&PTNT, 6 tháng đầu năm nay, cả nước đã xuất khẩu được 741.000 tấn, tăng hơn 23% về lượng, nhưng giảm 12,07% về kim ngạch. Riêng tháng 6, cả nước chỉ xuất khẩu khoảng 90.000 tấn cà phê, kim ngạch đạt 129 triệu USD.

Cước vận tải có đưa theo xăng dầu?

Ngay sau khi giá xăng dầu bán lẻ trong nước đồng loạt tăng thêm tối đa là 700 đồng/lít, các hãng vận tải hàng hóa, xe khách, taxi bắt đầu rục rịch kế hoạch tăng giá cước. Cũng vậy, các mặt hàng sử dụng nhiều nhiên liệu như ngành thép cũng dự báo là sẽ phải điều chỉnh giá trong thời gian tới. Về đợt tăng giá xăng lần này, ông Nguyễn Mạnh Hùng, Chủ tịch Hiệp hội Kinh doanh vận tải Việt Nam, cho rằng chuyện xăng dầu trong nước tăng giá liên tục, khiến các doanh nghiệp sử dụng xăng dầu chưa “tâm phục, khẩu phục” lắm. Quỹ bình ổn yêu cầu mỗi lần tăng chỉ 500 đồng/lít nhưng với mức tăng mạnh như hiện nay quỹ bình ổn trở thành vô hiệu.

Rau quả xuất khẩu đang bị bán phá giá

Theo thông tin từ Hiệp hội Rau quả VN, trong 6 tháng đầu năm, thị trường xuất khẩu bị thu hẹp, trong đó có khoảng 10 thị trường không có đơn hàng xuất khẩu như: Thụy Sĩ, Thụy Điển, Hungary, Ấn Độ, UAE, Brazil... Nguyên nhân sụt giảm mạnh, ngoài khủng hoảng kinh tế còn do các doanh nghiệp (DN) xuất khẩu cạnh tranh không lành mạnh, bán phá giá. Sáu tháng đầu năm, xuất khẩu rau quả giảm 30% so với cùng kỳ năm rồi. Ước tính, số DN làm ăn chộp giựt trong ngành rau quả chiếm khoảng 10%.

Tin kinh tế - tài chính quốc tế

Giá vàng tăng, dầu giảm giá xuống dưới 70 USD/thùng

Kết thúc phiên giao dịch đêm qua tại thị trường New York, giá vàng giao ngay tăng 13,7 USD/oz (1,5%), đạt 941,3 USD/oz. Sáng nay tại thị trường châu Á, giá vàng biến động yếu, dao động trong khoảng trên dưới 940 USD/oz. Giá vàng phục hồi nhờ tỷ giá đồng USD hôm qua trượt giảm so với Euro, có thời điểm về mức 1,42 USD tương đương 1 Euro, từ mức trên 1,40 USD “ăn” 1 Euro trong phiên giao dịch trước. Tại thị trường dầu thô, sau khi trượt nhẹ trong phiên giao dịch đêm qua tại Mỹ, giá dầu thô thế giới sáng nay phục hồi yếu và chưa thể tái lập được mức 70 USD/thùng. Kết thúc phiên tại New York, giá dầu thô ngọt nhẹ giao tháng 8 giảm 0,58 USD/thùng (0,8%) so với giá đóng cửa phiên trước, còn 69,31 USD/thùng.

Fitch hạ mức đánh giá tín dụng của Toyota

Fitch Ratings vừa hạ mức đánh giá tín dụng đối với Toyota Motor Corp., lần hạ thứ hai trong 7 tháng qua, do cho rằng hãng chế tạo ô tô hàng đầu Nhật Bản này đối phó với cuộc khủng hoảng trong ngành chậm hơn các đối thủ. Mức đánh giá nợ dài hạn của Toyota đã bị điều chỉnh xuống 2 bậc, từ AA xuống A-. Nhà phân tích Jeong Min Pak thuộc hãng đánh giá tín dụng Fitch cho hay các yếu tố cơ bản trong ngành chế tạo ô tô có thể sẽ vẫn yếu trong trung hạn, gây khó khăn cho các hãng chế tạo ô tô trong việc đạt được mức lợi nhuận trước đây.

Ngành công nghiệp ô tô Mỹ có tín hiệu hồi phục

Hơn 9,8 triệu chiếc ô tô được bán ra trong tháng 6/09 trên thị trường Mỹ và tỷ lệ doanh thu của Ford Motor Co. giảm ít nhất trong 12 tháng qua, cho thấy đã có những tín hiệu hồi phục đầu tiên đối với ngành công nghiệp ô tô Mỹ. Ford Motor Co., hãng sản xuất ô tô lớn thứ hai của Mỹ, bán được hơn 148.000 chiếc ô tô, giảm 11% so với lượng ô tô của hãng được bán ra trong tháng 6/2008, nhưng là mức sụt giảm thấp nhất trong vòng một năm qua. Mức giảm của Ford trong tháng 5/09 là 24% và của năm tháng đầu năm nay là 37%.

ECB có thể giữ nguyên LSCB ở mức 1% tới cuối 2010

Các nhà kinh tế cho biết Ngân hàng Trung ương Châu Âu (ECB) sẽ giữ nguyên mức lãi suất cơ bản (LSCB) ở mức thấp kỷ lục trong hơn 1 năm nữa. Bên cạnh đó, ECB cũng chưa cần tăng cường sử dụng các công cụ bất thường nào để chống chọi với cuộc suy thoái tồi tệ nhất kể từ Chiến tranh Thế giới thứ II. Theo ý kiến của 58/60 nhà kinh tế trong cuộc khảo sát của Bloomberg thì sau cuộc họp ở Luxembourg vào ngày hôm nay, các quan chức của ECB sẽ giữ

mức LSCB ở mức 1%. Kết quả của cuộc khảo sát khác cho thấy Ngân hàng Trung ương của Chủ tịch Jean-Claude Trichet có thể để mức lãi suất này tới Quý 4/2010.

Sản xuất Mỹ suy giảm chậm lại, doanh số nhà cải thiện

Viện quản lý nguồn cung công bố chỉ số ISM của lĩnh vực sản xuất Mỹ tháng 6/2009 tăng lên mức 44,8; mức thấp hơn 50 cho thấy ngành sản xuất đã suy giảm chậm lại. Cùng ngày, hiệp hội địa ốc Mỹ công bố số lượng người Mỹ ký kết các hợp đồng mua nhà cũ tăng 0,1% trong tháng 5/2009 sau khi tăng 7,1% vào tháng trước đó. Ông Martin Feldstein, chuyên gia kinh tế học thuộc đại học Harvard cho rằng: chúng ta đang chứng kiến sự hồi phục dần dần, đó là sự hồi phục đến từ kế hoạch kích thích tài khoá của chính phủ.

Thị trường bảo hiểm toàn cầu sẽ hồi phục vào năm 2010

Theo kết quả nghiên cứu mới công bố của Swiss Re, một trong những công ty bảo hiểm lớn nhất thế giới, thị trường bảo hiểm thế giới có thể tiếp tục tăng trưởng chậm chạp trong năm 2009, song sẽ phục hồi cùng kinh tế toàn cầu vào năm 2010. Swiss Re cho biết tăng trưởng bảo hiểm nhân thọ, nguồn thu lớn nhất của ngành bảo hiểm, thậm chí có thể chuyển biến tiêu cực trong năm nay, trước những tín hiệu bất ổn của thị trường chứng khoán và triển vọng việc làm ảm đạm.

Nhật Bản: Shinsei và Aozora thông báo kế hoạch sáp nhập

Hai ngân hàng Shinsei và Aozora, bị ảnh hưởng nặng nề của khủng hoảng tài chính toàn cầu, ngày 01/07 đã thông báo kế hoạch sáp nhập để thành lập ngân hàng thương mại lớn thứ 6 Nhật Bản. Chính phủ Nhật Bản có phần sở hữu trong hai ngân hàng này. Hai ngân hàng trên đã tuyên bố trong một thông cáo chung rằng họ đồng ý sáp nhập ngang bằng dự kiến vào tháng 10/2010. Theo kế hoạch, Norito Ikeda, một cựu giám đốc ngân hàng và hiện là cố vấn cho Công ty tư vấn quản lý A.T. Kearney K.K., sẽ trở thành Chủ tịch và Giám đốc điều hành ngân hàng mới.

Có thể IPO General Motors trong năm tới

Hãng xe General Motors, có thể sẽ phát hành chứng khoán ra công chúng lần đầu (IPO) vào năm 2010, cố vấn chính quyền Obama cho biết. Hôm qua tại Tòa Phá sản, GM đã cố gắng tìm kiếm giải pháp được phép bán phần lớn tài sản của hãng cho Bộ Tài chính Mỹ để trả lại khoản nợ hơn 27 tỷ USD mà hãng đã vay chính phủ trước đó. Khi đó, sẽ có một GM mới xuất hiện trên thị trường và đội cố vấn của chính phủ Mỹ hy vọng sẽ IPO GM ngay trong năm tới.

Báo cáo giao dịch nhà đầu tư nước ngoài và giao dịch trái phiếu ngày 02/07/2009

Cổ Phiếu

STT	Sàn	Tổng khối lượng cổ phiếu			Tổng giá trị (,000 VND)			Cân đối Mua - Bán Trong ngày			Thay đổi so với phiên trước	
		Mua	Bán	Tổng cộng	Mua	Bán	Tổng cộng	KL	GT (,000)	KL	GT	
1	HOSE	5,281,550	1,920,970	7,202,520	218,430,122	98,242,985	316,673,107	Mua ròng	3,360,580	120,187,137	-31%	-43%
2	HASTC	987,300	844,900	1,832,200	35,632,300	28,643,320	64,275,620	Mua ròng	142,400	6,988,980	-85%	-77%

* Tổng khối lượng cổ phiếu bao gồm thỏa thuận và chứng chỉ quỹ

Trái Phiếu

STT	Sàn	Tổng khối lượng trái phiếu			Tổng giá trị (,000 VND)			Cân đối Mua - Bán			Thay đổi so với phiên trước	
		Mua	Bán	Tổng cộng	Mua	Bán	Tổng cộng	KL	GT (,000)	KL	GT	
1	HOSE	-	-	-	-	-	-	Không GD	-	0	Không GD	Không GD
2	HASTC	-	1,000,000	1,000,000	-	102,300,000	102,300,000	Bán ròng	1,000,000	(102,300,000)	100%	6%

Thống kê thị trường niêm yết

Ghi chú:

Giá
Khối lượng

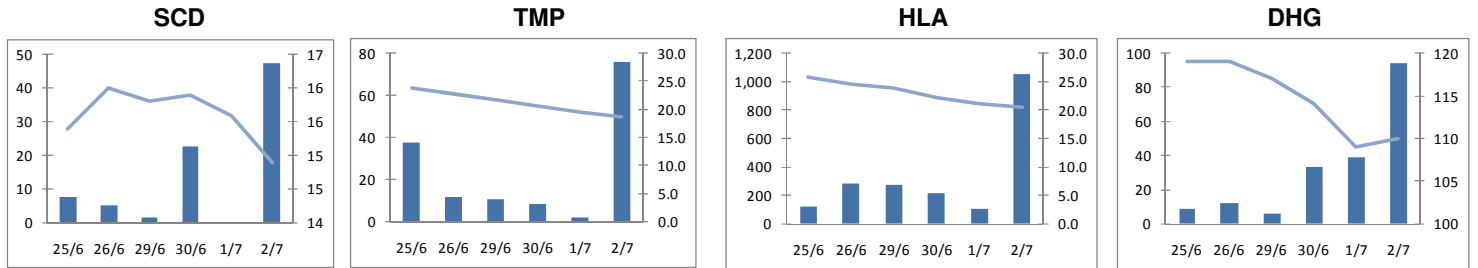
Mua ròng
Bán ròng

Dư bán sàn
Dư bán trần

HOSE

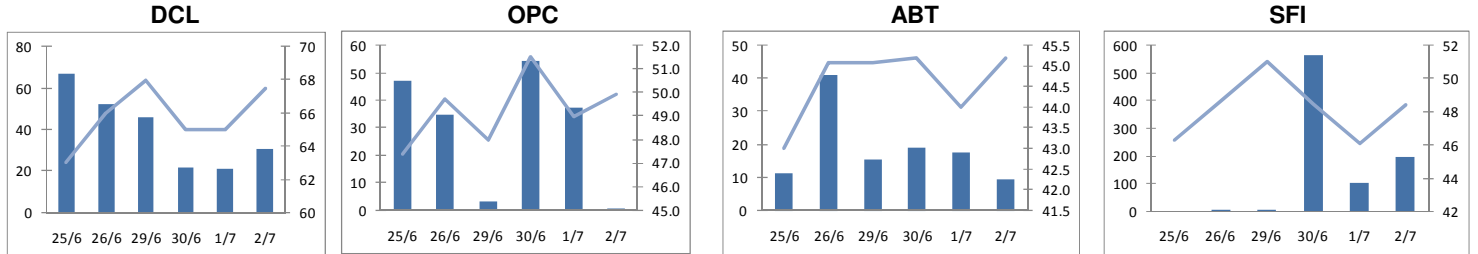
5 CP CÓ KLGD CAO NHẤT (HOSE)					5 CP CÓ KLGD THẤP NHẤT (HOSE)					5 CP CÓ KLGD TRUNG BÌNH 5 NGÀY CAO NHẤT (HOSE)					5 CP CÓ KLGD TRUNG BÌNH 5 NGÀY THẤP NHẤT (HOSE)				
Mã CK	Giá	% thay đổi giá	KLGD	% thay đổi KLGD	Mã CK	Giá	% thay đổi giá	KLGD	% thay đổi KLGD	Mã CK	Giá	% thay đổi giá 5 ngày	KLGD	% thay đổi KLGD	Mã CK	Giá	% thay đổi giá 5 ngày	KLGD	% thay đổi KLGD
STB	34	2.41%	6,985,650	4.63%	TMS	31.4	-4.85%	550	-87.53%	STB	34	-0.87%	6,437,118	855.38%	SGH	70	-5.41%	1,766	193.16%
SSI	63	3.28%	2,770,800	60.31%	COM	48.5	2.75%	810	62.00%	SSI	63	-0.79%	2,129,996	605.10%	COM	48.5	1.04%	2,240	642.21%
PVF	39.5	0.00%	2,427,210	773.95%	ALT	23.7	3.95%	1,050	-85.60%	VCB	58	-3.33%	1,611,626		BT6	44	-10.57%	2,450	470.03%
SAM	27.4	2.62%	2,043,730	271.32%	SGH	70	0.00%	1,110	-35.09%	VFMVF1	11.6	-4.92%	1,557,118	896.04%	SFC	55	-12.70%	4,832	845.60%
BVH	48	-4.95%	1,917,580	9.32%	OPC	49.9	1.84%	2,680	-92.85%	PVF	39.5	-1.74%	1,138,896	803.37%	KSH	17.3	-19.16%	4,914	725.60%

Cổ phiếu tăng đột biến KLGD so với KLGD BQ 5 ngày trước (KLGD bình quân 5 ngày trước lớn hơn 10.000 đơn vị/phiên)



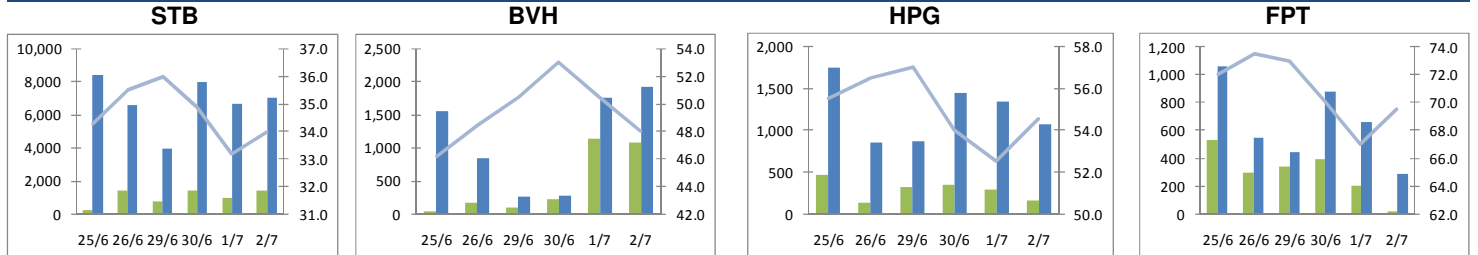
5 CP CÓ % TĂNG GIÁ NHIỀU NHẤT (HOSE)					5 CP CÓ % GIẢM GIÁ NHIỀU NHẤT (HOSE)					5 CP TĂNG GIÁ NHIỀU NHẤT (HOSE)					5 CP GIẢM GIÁ NHIỀU NHẤT (HOSE)				
Mã CK	Giá	% thay đổi giá	KLGD	% thay đổi KLGD	Mã CK	Giá	% thay đổi giá	KLGD	% thay đổi KLGD	Mã CK	Giá	Thay đổi giá	KLGD	% thay đổi KLGD	Mã CK	Giá	Thay đổi giá	KLGD	% thay đổi KLGD
TTP	39.9	5.0%	51,560	13.37%	BVH	48	-4.95%	1,917,580	9.32%	BMP	67	2.5	52,420	-66.30%	VCB	58	-2.5	1,515,670	-75.74%
SFI	48.4	4.99%	196,460	87.12%	VNS	33	-4.90%	64,680	-76.28%	DCL	67.5	2.5	30,580	44.31%	BVH	48	-2.5	1,917,580	9.32%
TRC	44.3	4.98%	21,520	-40.59%	GMC	17.6	-4.86%	72,310	1694.29%	FPT	69.5	2.5	290,660	-55.93%	SFC	55	-2.5	8,280	28.77%
CIH	36	4.96%	218,690	-6.66%	TMS	31.4	-4.85%	2,680	-39.2%	SFI	48.4	2.3	196,460	87.12%	PVD	77.5	-2.5	152,920	207.25%
HAS	23.3	4.95%	78,520	43.97%	RIC	34.1	-4.75%	12,130	461.57%	TRC	44.3	2.1	21,520	-40.59%	NTL	70	-2.5	278,510	37.70%

Cổ phiếu có % tăng giá nhiều nhất sau 5 ngày

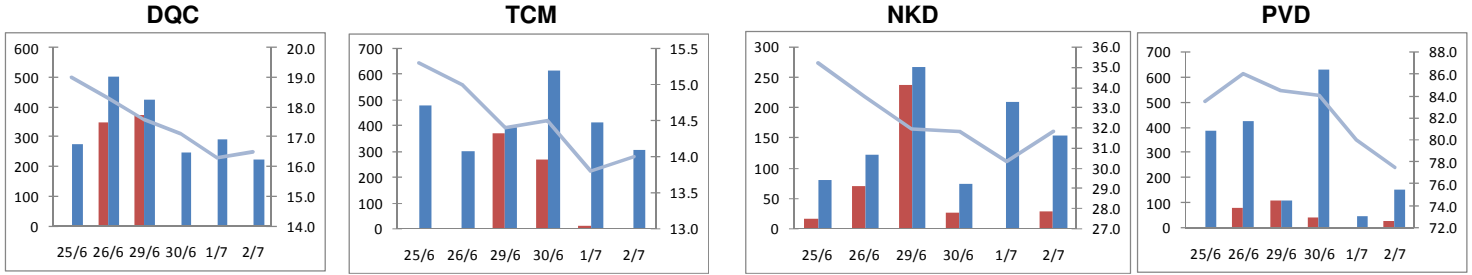


5 CP ĐƯỢC NĐTNN MUA RÒNG NHIỀU NHẤT (HOSE)					5 CP ĐƯỢC NĐTNN BÁN RÒNG NHIỀU NHẤT (HOSE)					5 CP ĐƯỢC NĐTNN MUA RÒNG NHIỀU NHẤT TRONG 5 NGÀY (HOSE)					5 CP ĐƯỢC NĐTNN BÁN RÒNG NHIỀU NHẤT TRONG 5 NGÀY (HOSE)				
Mã CK	Giá	% thay đổi giá	MUA RÒNG	KLGD	Mã CK	Giá	% thay đổi giá	BÁN RÒNG	KLGD	Mã CK	Giá	Thay đổi giá	MUA RÒNG	KLGD	Mã CK	Giá	Thay đổi giá	BÁN RÒNG	KLGD
STB	34	2.41%	1,413,970	6,985,650	CIH	36	4.96%	(174,490)	218,690	STB	34	-0.87%	5,845,080	32,185,590	DQC	16.5	-13.16%	(723,610)	1,689,660
BVH	48	-4.95%	1,068,470	1,917,580	DPM	41.9	3.46%	(117,800)	642,560	BVH	48	3.90%	2,677,160	5,040,130	TCM	14	-8.50%	(650,470)	2,032,120
PVT	19.5	4.84%	242,430	748,370	VNM	91	1.11%	(65,820)	203,350	HPG	54.5	-1.80%	1,261,010	5,589,480	NKD	31.8	-9.66%	(309,290)	822,470
HPG	54.5	3.81%	152,960	1,068,280	VHG	11.4	0.00%	(50,000)	367,270	FPT	69.5	-3.47%	1,241,920	2,818,750	PVD	77.5	-7.19%	(265,670)	1,361,950
ITA	34	4.62%	139,450	291,130	VCB	58	-4.13%	(49,670)	1,515,670	PVF	39.5	-1.74%	1,061,680	5,694,480	CIH	36	-10.00%	(170,840)	811,510

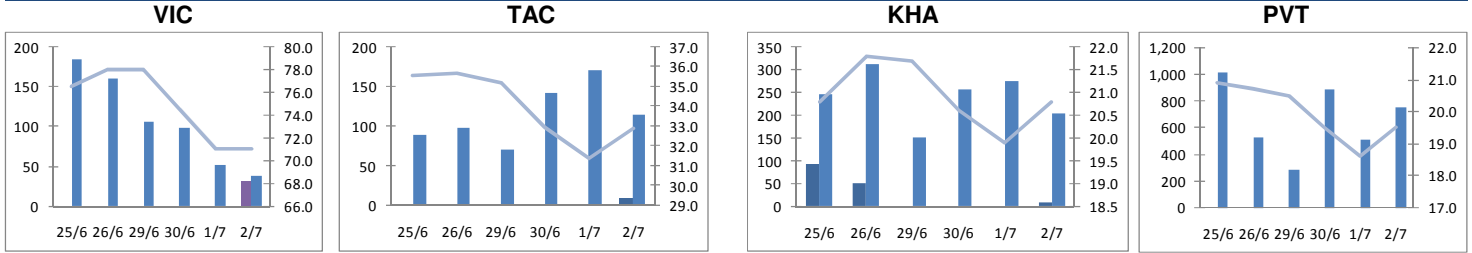
Cổ phiếu được NĐTNN mua ròng nhiều nhất trong 5 ngày



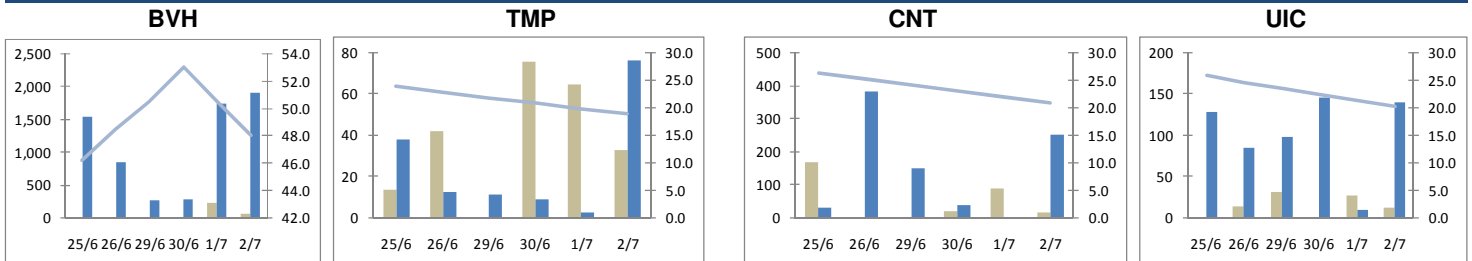
Cổ phiếu được NĐTNN bán ròng nhiều nhất trong 5 ngày



Cổ phiếu có dự mua giá trần nhiều nhất



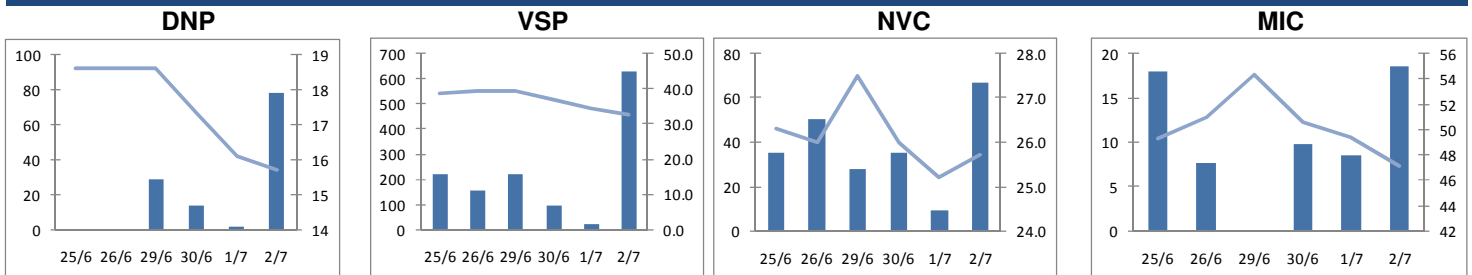
Cổ phiếu có dự bán giá sàn nhiều nhất



HNX

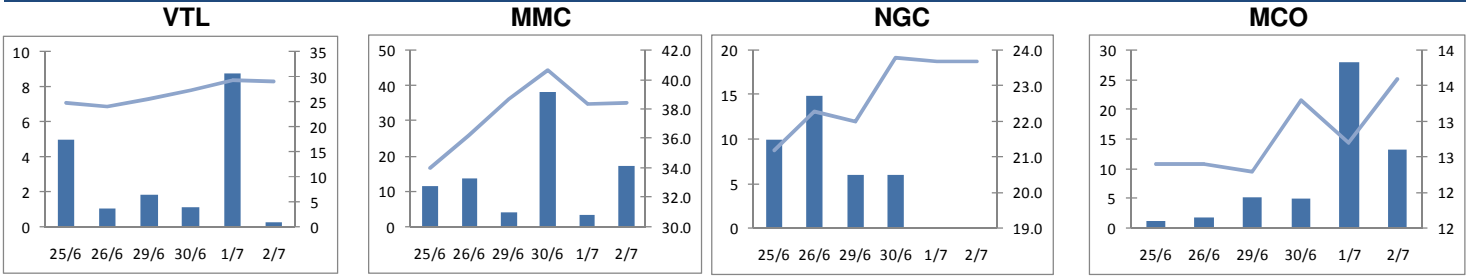
5 CP CÓ KLGD CAO NHẤT (HASTC)					5 CP CÓ KLGD THẤP NHẤT (HASTC)					5 CP CÓ KLGD TRUNG BÌNH 5 NGÀY CAO NHẤT (HASTC)					5 CP CÓ KLGD TRUNG BÌNH 5 NGÀY THẤP NHẤT (HASTC)				
Mã CK	Giá	% thay đổi giá	KLGD	% thay đổi KLGD	Mã CK	Giá	% thay đổi giá	KLGD	% thay đổi KLGD	Mã CK	Giá	% thay đổi giá 5 ngày	KLGD	% thay đổi KLGD	Mã CK	Giá	% thay đổi giá 5 ngày	KLGD	% thay đổi KLGD
ACB	48.1	3.22%	3,607,800	-19.29%	HSC	179	0.00%	-	-	ACB	48.1	-1.43%	3,509,640	-18.30%	HSC	179	0.00%	-	-
VLS	27.1	4.23%	2,307,300	69.68%	NGC	23.7	0.00%	-	-	KLS	27.1	-7.51%	1,535,280	-14.42%	BST	12.8	-4.48%	180	-93.92%
VCG	26.8	-0.74%	1,773,300	68.63%	QTC	16.2	0.00%	-	-100.00%	VCG	26.8	-4.63%	1,501,800	-14.17%	QTC	16.2	-6.90%	200	-84.13%
SHS	35	-4.11%	1,581,200	6.23%	TPH	10.6	3.92%	-	-100.00%	SHS	35	-12.94%	1,326,900	262.82%	PTM	11.8	7.27%	300	-46.43%
PVS	33.4	1.83%	855,500	-30.41%	VC6	16.5	8.55%	-	-100.00%	PVS	33.4	-7.22%	785,580	-13.50%	HBE	11.8	-1.67%	440	-83.58%

Cổ phiếu tăng đột biến KLGD so với KLGD BQ 5 ngày trước (KLGD bình quân 5 ngày trước lớn hơn 10.000 đơn vị/phiên)



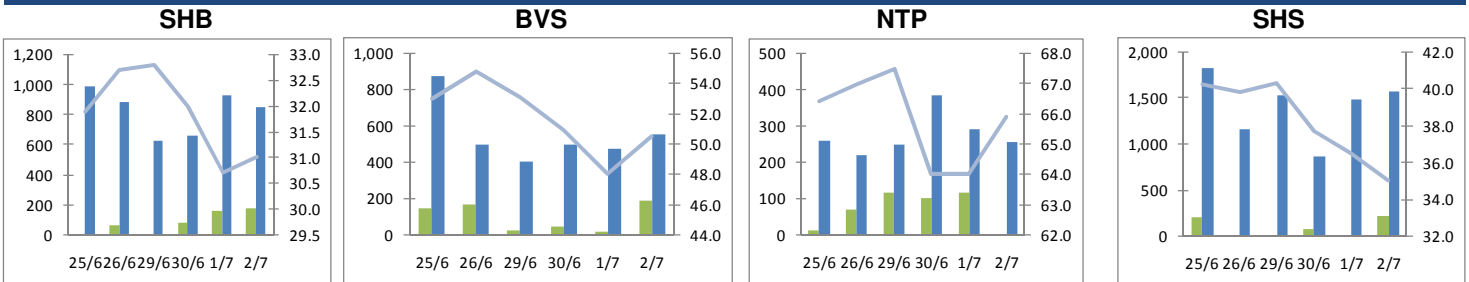
5 CP CÓ % TĂNG GIÁ NHIỀU NHẤT (HASTC)					5 CP CÓ % GIẢM GIÁ NHIỀU NHẤT (HASTC)					5 CP TĂNG GIÁ NHIỀU NHẤT (HASTC)					5 CP GIẢM GIÁ NHIỀU NHẤT (HASTC)				
Mã CK	Giá	% thay đổi giá	KLGD	% thay đổi KLGD	Mã CK	Giá	% thay đổi giá	KLGD	% thay đổi KLGD	Mã CK	Giá	Thay đổi giá	KLGD	% thay đổi KLGD	Mã CK	Giá	Thay đổi giá	KLGD	% thay đổi KLGD
PSC	26.5	10.42%	1,200	-87.88%	VE9	13.7	-13.84%	2,200	-69.44%	DTC	71.8	3.3	700	-41.67%	MIC	47.1	-2.3	18,600	118.82%
HTP	13.2	10.00%	6,200	313.33%	SJC	17.5	-6.91%	3,500	775.00%	BVS	50.5	2.5	551,600	16.49%	VE9	13.7	-2.2	2,200	-69.44%
YSC	21.4	8.63%	3,800	65.22%	PMS	12.6	-6.67%	100	-90.91%	PSC	26.5	2.5	1,200	-87.88%	VSP	32.6	-1.8	627,500	3085.28%
VC6	16.5	8.55%	-	-100.00%	HVT	17.2	-6.52%	12,000	-3.23%	VTS	50.2	2.2	2,100	-68.66%	SHS	35	-1.5	1,581,200	6.23%
VC5	14.4	8.27%	16,200	-40.66%	TKU	10.4	-6.31%	4,500	246.15%	SCJ	48	2	67,800	-53.43%	SJC	17.5	-1.3	3,500	775.00%

Cổ phiếu có % tăng giá nhiều nhất sau 5 ngày

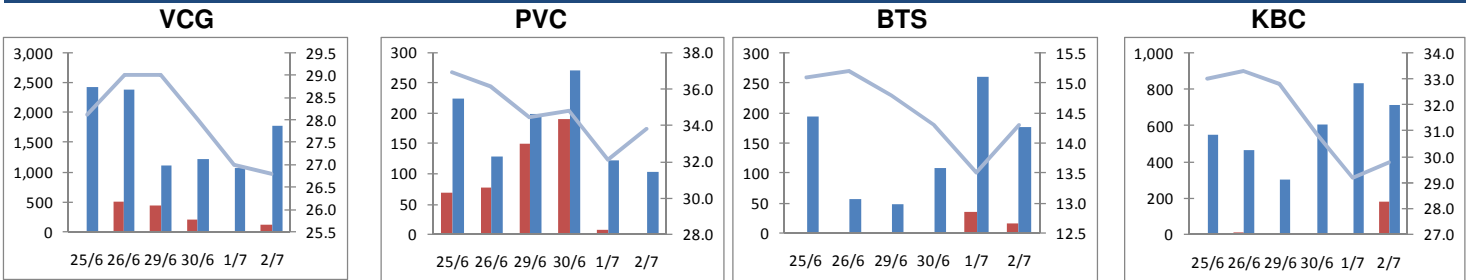


5 CP ĐƯỢC NĐTNN MUA RÒNG NHIỀU NHẤT (HASTC)				5 CP ĐƯỢC NĐTNN BÁN RÒNG NHIỀU NHẤT (HASTC)				5 CP ĐƯỢC NĐTNN MUA RÒNG NHIỀU NHẤT TRONG 5 NGÀY (HASTC)				5 CP ĐƯỢC NĐTNN BÁN RÒNG NHIỀU NHẤT TRONG 5 NGÀY (HASTC)							
Mã CK	Giá	% thay đổi giá	MUA RÒNG	KLGD	Mã CK	Giá	% thay đổi giá	BÁN RÒNG	KLGD	Mã CK	Giá	Thay đổi giá	MUA RÒNG	KLGD	Mã CK	Giá	Thay đổi giá	BÁN RÒNG	KLGD
SHS	35	-4.11%	209,800	1,581,200	KBC	29.8	2.05%	(179,400)	715,900	SHB	31	-2.82%	472,200	3,925,200	VCG	26.8	-4.63%	(1,230,200)	7,509,000
BVS	50.5	5.21%	183,900	551,600	PVS	33.4	1.83%	(149,500)	855,500	BVS	50.5	-4.72%	430,700	2,411,200	PVC	33.8	-8.40%	(419,000)	819,900
SHB	31	0.98%	170,500	846,800	VCG	26.8	-0.74%	(100,000)	1,773,300	NTP	65.9	-0.75%	341,700	1,399,000	BTS	14.3	-5.30%	(48,600)	643,700
KLS	27.1	4.23%	37,200	2,307,300	NTP	65.9	2.97%	(55,600)	256,800	SHS	35	-12.94%	284,500	6,634,500	KBC	29.8	-9.70%	(45,300)	2,927,500
BCC	16.3	4.49%	20,000	382,400	BTS	14.3	5.93%	(15,000)	175,300	BCC	16.3	-3.55%	269,600	2,486,200	KLS	27.1	-7.51%	(22,200)	7,676,400

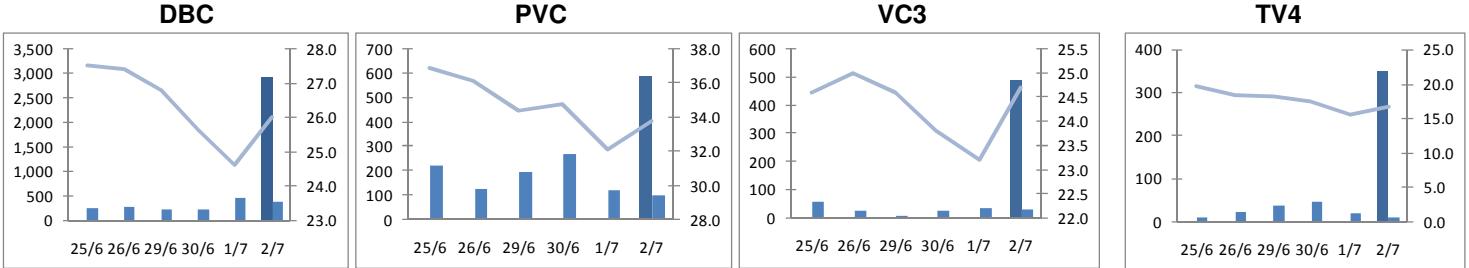
Cổ phiếu được NĐTNN mua ròng nhiều nhất trong 5 ngày



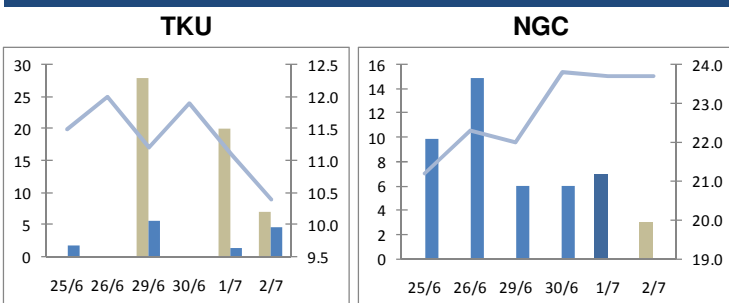
Cổ phiếu được NĐTNN bán ròng nhiều nhất trong 5 ngày



Cổ phiếu có dự mua giá trần nhiều nhất



Cổ phiếu có dự bán giá sàn nhiều nhất



Bản quyền: Bản tin này được bảo vệ bản quyền Công ty Cổ phần Chứng Khoán Vincom bởi luật pháp Việt Nam và các luật lệ, công ước khác. Mọi hình thức sao chép, tái bản, sử dụng trên các phương tiện truyền thông đối với Bản tin này cần được sự đồng thuận của Công ty cổ phần chứng khoán Vincom.

Tuyên bố miễn trách: Những dữ liệu trong Bản tin này được dựa trên và dẫn xuất từ những nguồn thông tin đại chúng và được cho là đáng tin cậy; tuy nhiên chúng tôi không bảo đảm và cam kết về tính chính xác và thích hợp của các thông tin đó đối với mọi đối tượng người dùng. Dữ liệu trong Bản tin có thể thay đổi mà không cần báo trước. Bản tin được viết cho mục đích cung cấp thông tin, không bao gồm bất cứ một khuyến nghị mua bán nào hướng tới mọi loại công cụ tài chính và cam kết trong bất kỳ chiến lược giao dịch nào. Công ty cổ phần chứng khoán Vincom miễn trách đối với mọi hình thức hiểu và sử dụng Bản tin.